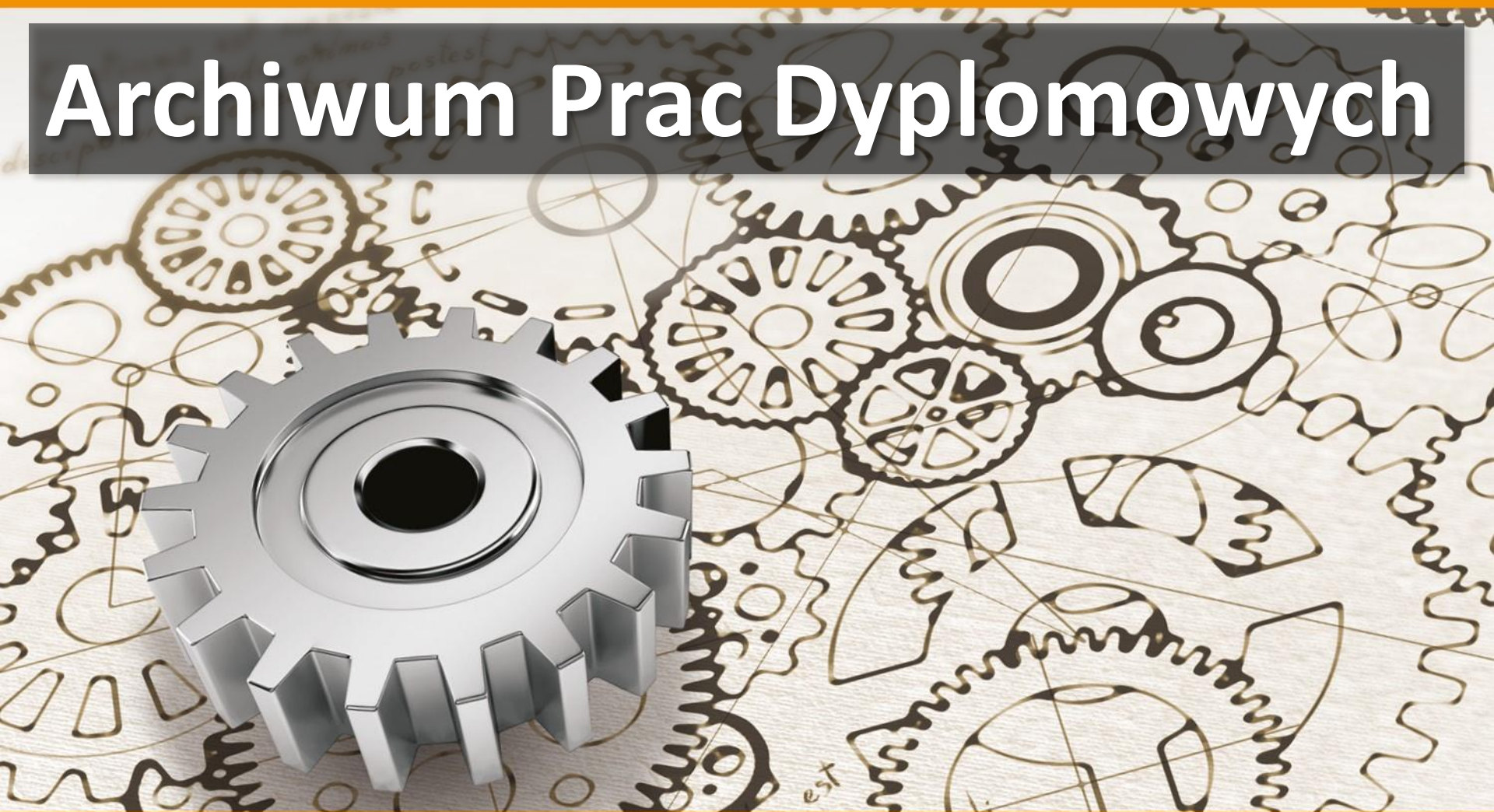


100
LECIE
Odnowienia tradycji
POLITECHNIKI
WARSZAWSKIEJ



POLITECHNIKA WARSZAWSKA

Archiwum Prac Dyplomowych



Agenda

- Ustawa o Szkolnictwie Wyższym
- Archiwum Prac Dyplomowych (APD) – wstęp
- Proces obsługi prac dyplomowych w systemie USOS oraz APD
- Dodatkowe informacje dotyczące APD
- Panel administratora w APD
- Konta do serwisu APD
- Część praktyczna

Ustawa o Szkolnictwie Wyższym

Art. 167b.

1. Minister właściwy do spraw szkolnictwa wyższego prowadzi ogólnopolskie repozytorium pisemnych prac dyplomowych.
2. W repozytorium zamieszcza się:
 - 1) tytuł pracy dyplomowej;
 - 2) imiona i nazwisko autora pracy dyplomowej;
 - 3) imiona i nazwisko promotora pracy dyplomowej;
 - 4) imiona i nazwiska recenzentów pracy dyplomowej;
 - 5) nazwę podstawowej jednostki organizacyjnej;
 - 6) nazwę uczelni;
 - 7) datę zdania egzaminu dyplomowego;
 - 8) nazwę kierunku studiów;
 - 9) treść pracy dyplomowej.
3. W repozytorium nie zamieszcza się prac zawierających informacje podlegające ochronie na podstawie przepisów o ochronie informacji niejawnych.
4. Dane, o których mowa w ust. 2, wprowadzają do Systemu POL-on rektorzy uczelni. Dostęp do danych przysługuje promotorowi pracy dyplomowej oraz Komisji.
5. Rektor uczelni jest obowiązany do wprowadzenia pracy dyplomowej do repozytorium **niezwłocznie po zdaniu egzaminu dyplomowego**.

Ustawa o Szkolnictwie Wyższym

Art. 35.

Rektorzy uczelni, w terminie do **dnia 31 grudnia 2016 r.**, są obowiązani przekazać do ogólnopolskiego repozytorium pisemnych prac dyplomowych dane dotyczące prac dyplomowych, których obrona zakończona pozytywnym wynikiem odbyła się **po dniu 30 września 2009 r.**

Archiwum Prac Dyplomowych - Wstęp

- Archiwum Prac Dyplomowych (w skrócie: **APD**) jest jednym z wielu serwisów internetowych współpracujących z systemem USOS.
- Aplikacja ta pełni rolę katalogu i repozytorium elektronicznych wersji prac powstających na uczelni. Wraz z każdą pracą przechowywane są powiązane z nią szczegółowe informacje takie jak nazwiska autorów, kierujących pracami (określanych w APD mianem opiekunów prac) i recenzentów, recenzje oraz ocena z pracy.
- Zasadniczą funkcją serwisu APD, oprócz archiwizowania i udostępniania prac, jest wspomaganie procedury ich składania i archiwizacji w systemie. W czynności te zaangażowanych jest kilka osób (autorzy, opiekunowie pracy, recenzenci), które na określonych etapach obsługi pracy mają obowiązek wykonania pewnych zadań.
- APD pomaga skoordynować i ułatwia te działania definiując składający się z wykonywanych przez kolejne osoby kilku kroków proces obsługi prac, którego przejście jest konieczne do poprawnego zarchiwizowania pracy w systemie.

Archiwum Prac Dyplomowych - Wstęp

- Począwszy od wersji 6.01 Archiwum Prac Dyplomowych (APD) jest zintegrowane z Ogólnopolskim Repozytorium Prac Dyplomowych (ORPD) oraz z systemem antyplagiatowym OSA i umożliwia automatyczne przekazanie prac zgromadzonych w APD do ORPD.
- Od momentu wdrożenia APD w Politechnice Warszawskiej, wszystkie prace dyplomowe studentów I i II stopnia będą archiwizowane w APD i przekazywane do ORPD.
- Zgodnie z otrzymanymi deklaracjami, prace zgromadzone dotychczas w systemie Repozytorium PW, zostaną przekazane do ORPD z systemu Repozytorium PW.
- Docelowo, planowane jest przekazywanie zarchiwizowanych prac dyplomowych w APD do systemu Repozytorium PW.

Proces obsługi pracy dyplomowej w USOS oraz APD

Krok		Dziekanat / Instytut	Student	Promotor	Recenzent
0	Wprowadzenie tytułu pracy, studenta, opiekuna w systemie USOS				
1	Wpisanie danych pracy (języka pracy, tytułu w języku angielskim, słów kluczowych, streszczenia) w serwisie APD				
2	Przesłanie plików z pracą				
3	Akceptacja pracy w serwisie APD				
3a	Zdefiniowanie recenzentów pracy w systemie USOS				
4	Wystawienie recenzji / oceny pracy w serwisie APD				
5	Praca gotowa do obrony lub po obronie				

0. Wprowadzenie tytułu pracy, studenta, opiekuna w systemie USOS

W formularzu **Programy** ->
Centralny Moduł PW
uzupełniamy:

1. status zaliczenia etapu
na **Z** lub **A**
2. liczbę punktów ECTS
zdobytych przez
studenta (**ECTS wyrej.**)

USOS - [Centralny moduł PW]

Akcja Edycja Zapytanie Blok Rekord Pole Okno Pomoc

Program **<wszystkie>** Jednostka **<wszystkie>** Etap **<wszystkie>** Cykl dydak. **<wszystkie>** Miejsce **<wszystkie>** Filtruj po etapach

Osoby
Nazwisko **Kowalski** Imię **Jan** Drugie imię PESEL Indeks główny **273681** Jednostka osoby **101000** Filtr

Programy osoby

Kod programu	Indeks	Data rozpocz. studiów	Data przyjęcia lub wznowienia	Planowana data zakończenia	Data następnego zaliczenia	Czy zgłosz. do rozlicz.	Status na programie	Kontynuacja programu	Czy główny
101B-MSP-AL	273681	29.09.2014	29.09.2014	01.03.2015	04.02.2015	Tak	Student		✓

Numer rejestru słuchacza Miej. zamiesz. przed rozp. stud. **Miasto** Uwagi rej. **Przeniesienie zewnętrzne z Politechniki i**

Etapy POL-on Skreślenia/Wznowienia Studia Studia doktoranckie Orzec. lekarskie Przedłużenia Dyplomy

Kod etapu	Cykl realizacji	Cykl wymagań	Data zakończenia	Status zaliczenia	Rodzaj ulopu	Czy PD	ECTS uzysk.	ECTS wyrej.	ECTS et uczenia	ECTS przepisane	PE
AU000-S4-MSP-1010	2014Z	2014Z	22.02.2015	Z		N	120	120			N

Czy PD - Czy przedłużenie na złożenie/obronę pracy, PE - Polon eksport

Opis etapu studiów **sem. 4, Architektura i Urbanistyka, studia stacjonarne II stopnia** Opis statusu zaliczenia **Zaliczony ręcznie** Typ zadwładnienia

Raporty lokalne BIRT Raporty Raporty lokalne Lista osób KRK Uzupełnienie punktów Dodanie edycji prg Wylicz ECTS uzysk. Wylicz ECTS wyrej. Generuj decyzję

Kod programu - dostępna lista wartości
Rekord: 1 / 1 Lista wartości <OSC> <DBC>

0. Wprowadzenie tytułu pracy, studenta, opiekuna w systemie USOS

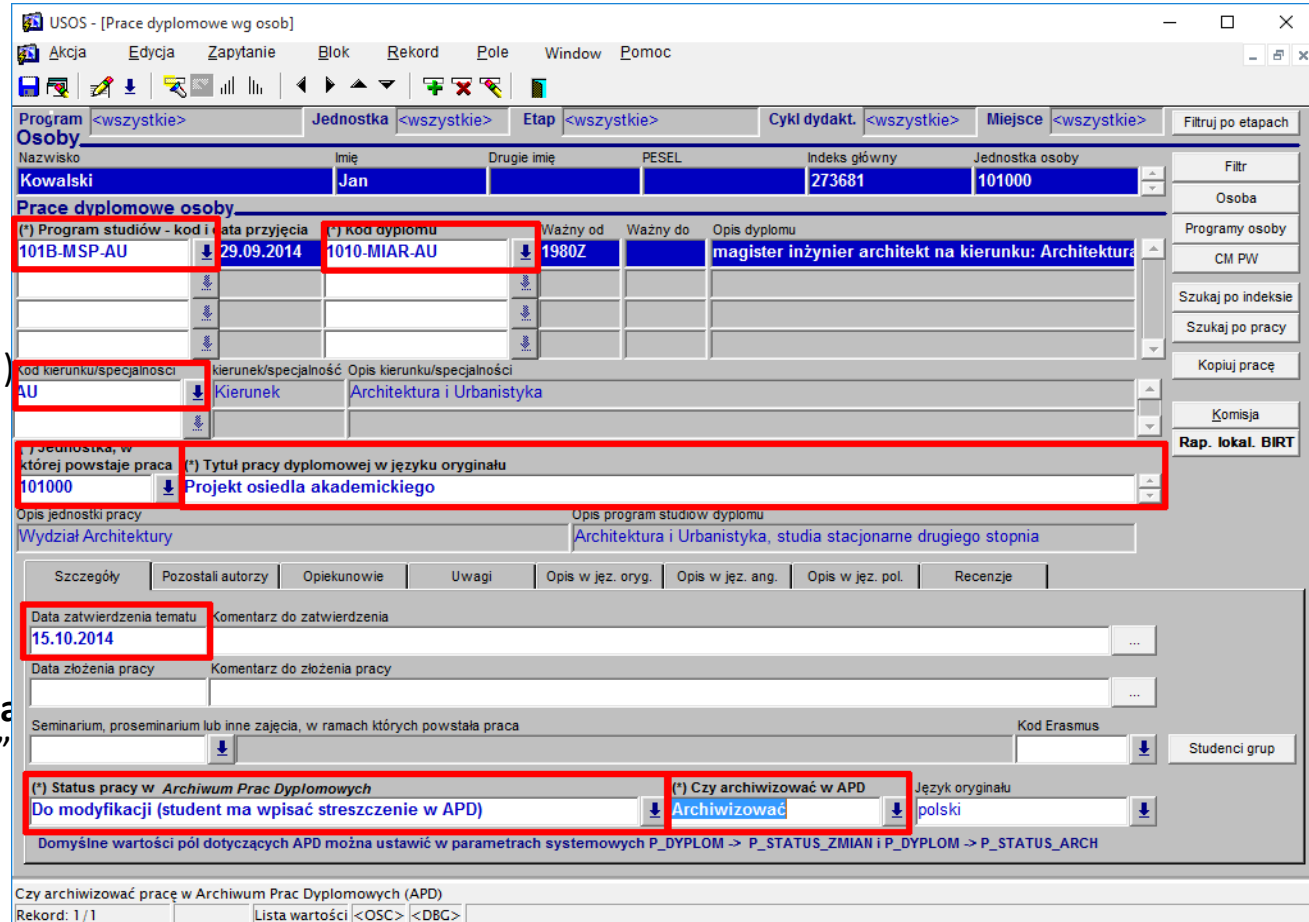
W zakładce **Dyplomy**
i supl. formularza **Centralny**
Moduł PW, klikamy przycisk
Prace dyplomowe.

The screenshot shows the USOS - [Centralny moduł PW] window. The 'Dyplomy' tab is selected. The 'Prace dyplomowe' button is highlighted in red. The interface includes a menu bar with options like 'Akcja', 'Edycja', 'Zapytanie', 'Blok', 'Rekord', 'Pole', 'Okno', and 'Pomoc'. Below the menu, there are filters for 'Program Osoby', 'Jednostka', 'Etap', 'Cykl dydak.', and 'Miejsce'. A table lists student records with columns for 'Kod programu', 'Indeks', 'Data rozpocz. studiów', 'Data przyjęcia lub wznowienia ukończenia', 'Planowana data zakończenia', 'Data następnego zaliczenia', 'Czy zgłosz. do rozlicz.', 'Status na programie', and 'Kontynuacja programu'. The first row shows a student named 'Kowalski Jan' with index '273681' and status 'Student'. Below the table, there are fields for 'Numer rejestru słuchacza', 'Miej. zamiesz. przed rozp. stud.', and 'Uwagi rej.'. At the bottom, there are fields for 'Uprawnienia zawodowe' and 'Uprawnienia zawodowe po angielsku'.

0. Wprowadzenie tytułu pracy, studenta, opiekuna w systemie USOS

W formularzu Prace dyplomowe wg osób wprowadzamy:

1. Program studiów
2. Kod typu dyplomu
3. Kod jednostki (kod wydziału)
4. Tytuł pracy dyplomowej w języku oryginału
5. Kod kierunku (lub kod specjalności)
6. Datę zatwierdzenia tematu
7. Status pracy w APD: „Do modyfikacji (student ma wpisać streszczenie w APD)”
8. Czy archiwizować w APD: „Archiwizować”



USOS - [Prace dyplomowe wg osób]

Akcja Edycja Zapytanie Blok Rekord Pole Window Pomoc

Program <wszystkie> Jednostka <wszystkie> Etap <wszystkie> Cykl dydak. <wszystkie> Miejsce <wszystkie> Filtruj po etapach

Osoby

Nazwisko	Imię	Drugie imię	PESEL	Indeks główny	Jednostka osoby
Kowalski	Jan			273681	101000

Prace dyplomowe osoby

(*) Program studiów - kod i	Data przyjęcia	(*) Kod dyplomu	Ważny od	Ważny do	Opis dyplomu
101B-MSP-AU	29.09.2014	1010-MIAR-AU	1980Z		magister inżynier architekt na kierunku: Architektura

kod kierunku/specjalności: AU kierunek/specjalność: Kierunek Opis kierunku/specjalności: Architektura i Urbanistyka

(*) Jednostka, w której powstaje praca: 101000 (*) Tytuł pracy dyplomowej w języku oryginału: Projekt osiedla akademickiego

Opis jednostki pracy: Wydział Architektury Opis programu studiów dyplomu: Architektura i Urbanistyka, studia stacjonarne drugiego stopnia

Szczegóły Pozostali autorzy Opiekunowie Uwagi Opis w jęz. oryg. Opis w jęz. ang. Opis w jęz. pol. Recenzje

Data zatwierdzenia tematu: 15.10.2014 Komentarz do zatwierdzenia: []

Data złożenia pracy: [] Komentarz do złożenia pracy: []

Seminarium, proseminarium lub inne zajęcia, w ramach których powstała praca: [] Kod Erasmus: [] Studenci grup: []

(*) Status pracy w Archiwum Prac Dyplomowych: Do modyfikacji (student ma wpisać streszczenie w APD) (*) Czy archiwizować w APD: Archiwizować Język oryginału: polski

Domyślne wartości pól dotyczących APD można ustawić w parametrach systemowych P_DYPLOM -> P_STATUS_ZMIAN i P_DYPLOM -> P_STATUS_ARCH

Czy archiwizować pracę w Archiwum Prac Dyplomowych (APD)

Rekord: 1 / 1 Lista wartości: <OSC> <DBG>

0. Wprowadzenie tytułu pracy, studenta, opiekuna w systemie USOS

W formularzu Prace dyplomowe wg osób, w zakładce **Opiekunowie**, pracownik dziekanatu wprowadza Opiekuna pracy dyplomowej (Promotora).
Po wykonaniu tych czynności, dalsza obsługa pracy odbywa się w serwisie APD.

The screenshot shows the USOS system interface for entering thesis data. The 'Opiekunowie' tab is selected and highlighted with a red box. The form contains the following data:

Program Osoby		Jednostka		Etap		Cykl dydak.		Miejsce	
Nazwisko	Imię	Drugie imię	PESEL	Indeks główny	Jednostka osoby				
Kowalski	Jan			273681	101000				

Prace dyplomowe osoby					
(*) Program studiów - kod i data przyjęcia	(*) Kod dyplomu	Ważny od	Ważny do	Opis dyplomu	
101B-MSP-AU	1010-MIAR-AU	1980Z		magister inżynier architekt na kierunku: Architektura	

Kod kierunku/specjalności	kierunek/specjalność	Opis kierunku/specjalności
AU	Kierunek	Architektura i Urbanistyka

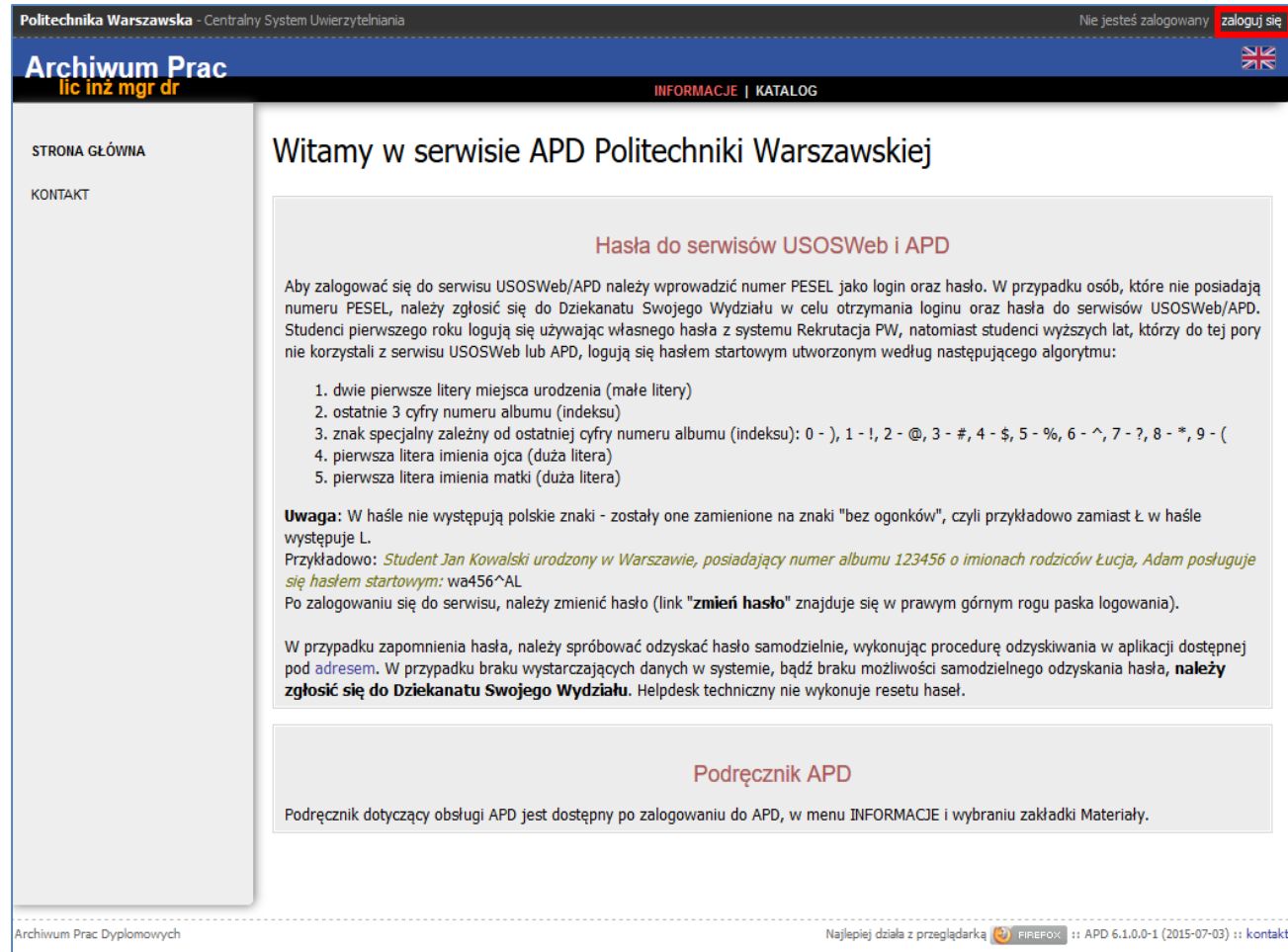
(*) Jednostka, w której powstaje praca	(*) Tytuł pracy dyplomowej w języku oryginalnym
101000	Projekt osiedla akademickiego

Opis jednostki pracy: Wydział Architektury
Opis programu studiów dyplomu: Architektura i Urbanistyka, studia stacjonarne drugiego stopnia

Szczegóły		Pozostali autorzy	Opiekunowie	Uwagi	Opis w jęz. oryg.	Opis w jęz. ang.	Opis w jęz. pol.	Recenzje
(*) Nazwisko	Imię	Drugie imię	PESEL	Jednostka osoby				
Nowak	Adam			101000				

1. Wpisanie danych pracy

Student loguje się do serwisu APD dostępnego pod adresem <https://apd.usos.pw.edu.pl> używając loginu i hasła do serwisu USOSWeb, klikając na link **zaloguj się** znajdujący się na pasku logowania.



The screenshot shows the login page of the APD service. At the top, there is a navigation bar with the text "Politechnika Warszawska - Centralny System Uwierzytelniania" and a "zaloguj się" button. Below this is a blue header with "Archiwum Prac" and "lic inż mgr dr" in yellow, and "INFORMACJE | KATALOG" in white. The main content area has a left sidebar with "STRONA GŁÓWNA" and "KONTAKT" links. The main text area is titled "Witamy w serwisie APD Politechniki Warszawskiej" and contains instructions for logging in. It includes a section for "Hasła do serwisów USOSWeb i APD" with a list of password requirements and an example: "Student Jan Kowalski urodzony w Warszawie, posiadający numer albumu 123456 o imionach rodziców Łucja, Adam posługuje się hasłem startowym: wa456^AL". It also includes a "Podręcznik APD" section.

Politechnika Warszawska - Centralny System Uwierzytelniania Nie jesteś zalogowany [zaloguj się](#)

Archiwum Prac
lic inż mgr dr INFORMACJE | KATALOG

STRONA GŁÓWNA
KONTAKT

Witamy w serwisie APD Politechniki Warszawskiej

Hasła do serwisów USOSWeb i APD

Aby zalogować się do serwisu USOSWeb/APD należy wprowadzić numer PESEL jako login oraz hasło. W przypadku osób, które nie posiadają numeru PESEL, należy zgłosić się do Dziekanatu Swojego Wydziału w celu otrzymania loginu oraz hasła do serwisów USOSWeb/APD. Studenci pierwszego roku logują się używając własnego hasła z systemu Rekrutacja PW, natomiast studenci wyższych lat, którzy do tej pory nie korzystali z serwisu USOSWeb lub APD, logują się hasłem startowym utworzonym według następującego algorytmu:

1. dwie pierwsze litery miejsca urodzenia (małe litery)
2. ostatnie 3 cyfry numeru albumu (indeksu)
3. znak specjalny zależny od ostatniej cyfry numeru albumu (indeksu): 0 -), 1 - !, 2 - @, 3 - #, 4 - \$, 5 - %, 6 - ^, 7 - ?, 8 - *, 9 - (
4. pierwsza litera imienia ojca (duża litera)
5. pierwsza litera imienia matki (duża litera)


Uwaga: W hasle nie występują polskie znaki - zostały one zamienione na znaki "bez ogonków", czyli przykładowo zamiast Ł w hasle występuje L.
Przykładowo: *Student Jan Kowalski urodzony w Warszawie, posiadający numer albumu 123456 o imionach rodziców Łucja, Adam posługuje się hasłem startowym: wa456^AL*

Po zalogowaniu się do serwisu, należy zmienić hasło (link "**zmień hasło**" znajduje się w prawym górnym rogu paska logowania).

W przypadku zapomnienia hasła, należy spróbować odzyskać hasło samodzielnie, wykonując procedurę odzyskiwania w aplikacji dostępnej pod adresem. W przypadku braku wystarczających danych w systemie, bądź braku możliwości samodzielnego odzyskania hasła, **należy zgłosić się do Dziekanatu Swojego Wydziału**. Helpdesk techniczny nie wykonuje resetu hasel.

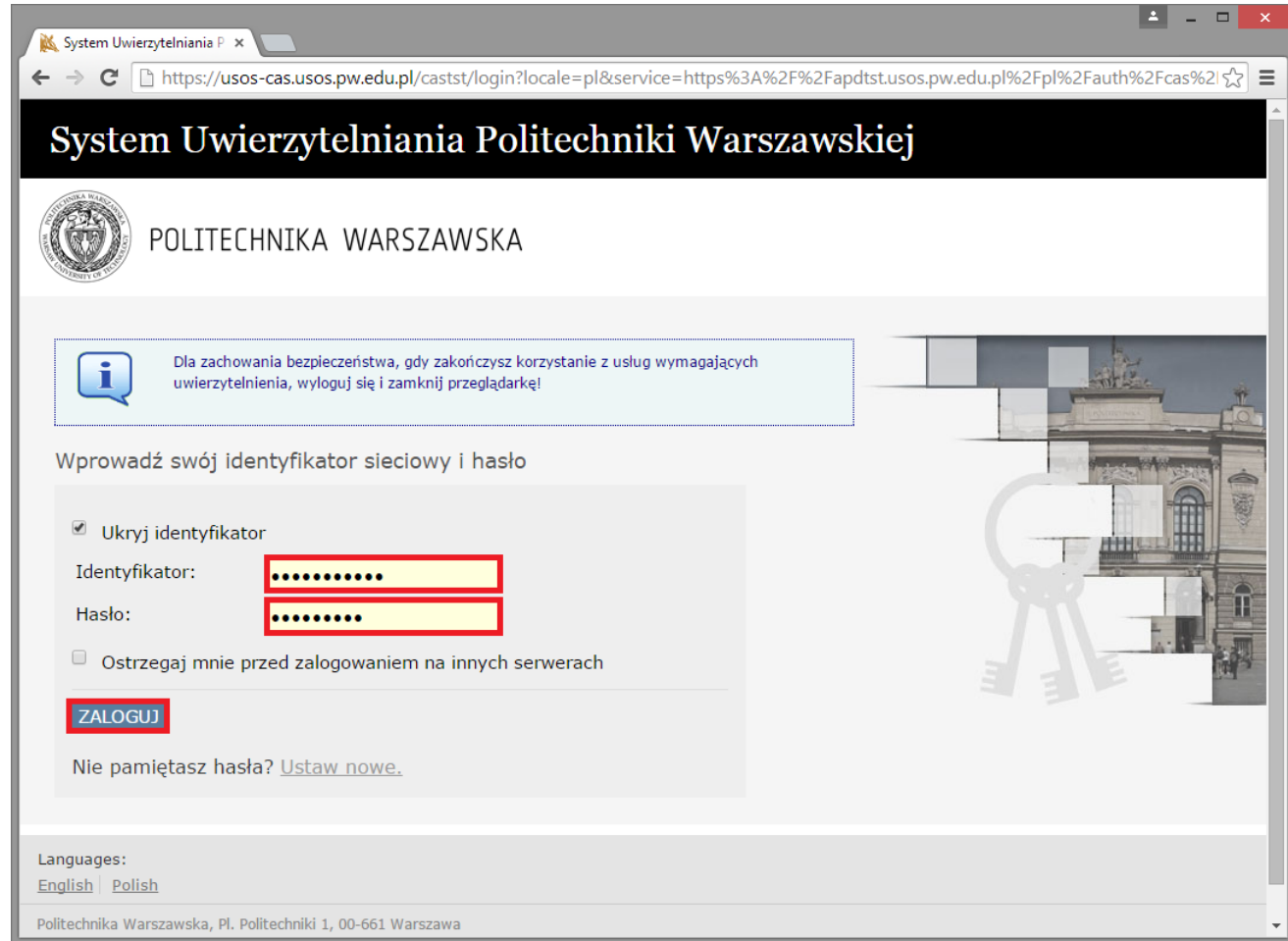
Podręcznik APD

Podręcznik dotyczący obsługi APD jest dostępny po zalogowaniu do APD, w menu INFORMACJE i wybraniu zakładki Materiały.

Archiwum Prac Dyplomowych Najlepiej działa z przeglądarką  FIREFOX :: APD 6.1.0.0-1 (2015-07-03) :: [kontakt](#)

1. Wpisanie danych pracy


W formularzu logowania student wprowadza **Identyfikator**, **Hasło** i klika **ZALOGUJ**.




System Uwierzytelniania P x

https://usos-cas.usos.pw.edu.pl/castst/login?locale=pl&service=https%3A%2F%2Fapdtst.usos.pw.edu.pl%2Fpl%2Fauth%2Fcas%2F

System Uwierzytelniania Politechniki Warszawskiej



POLITECHNIKA WARSZAWSKA

 Dla zachowania bezpieczeństwa, gdy zakończysz korzystanie z usług wymagających uwierzytelnienia, wyloguj się i zamknij przeglądarkę!

Wprowadź swój identyfikator sieciowy i hasło

Ukryj identyfikator

Identyfikator:

Hasło:

Ostrzegaj mnie przed zalogowaniem na innych serwerach

ZALOGUJ

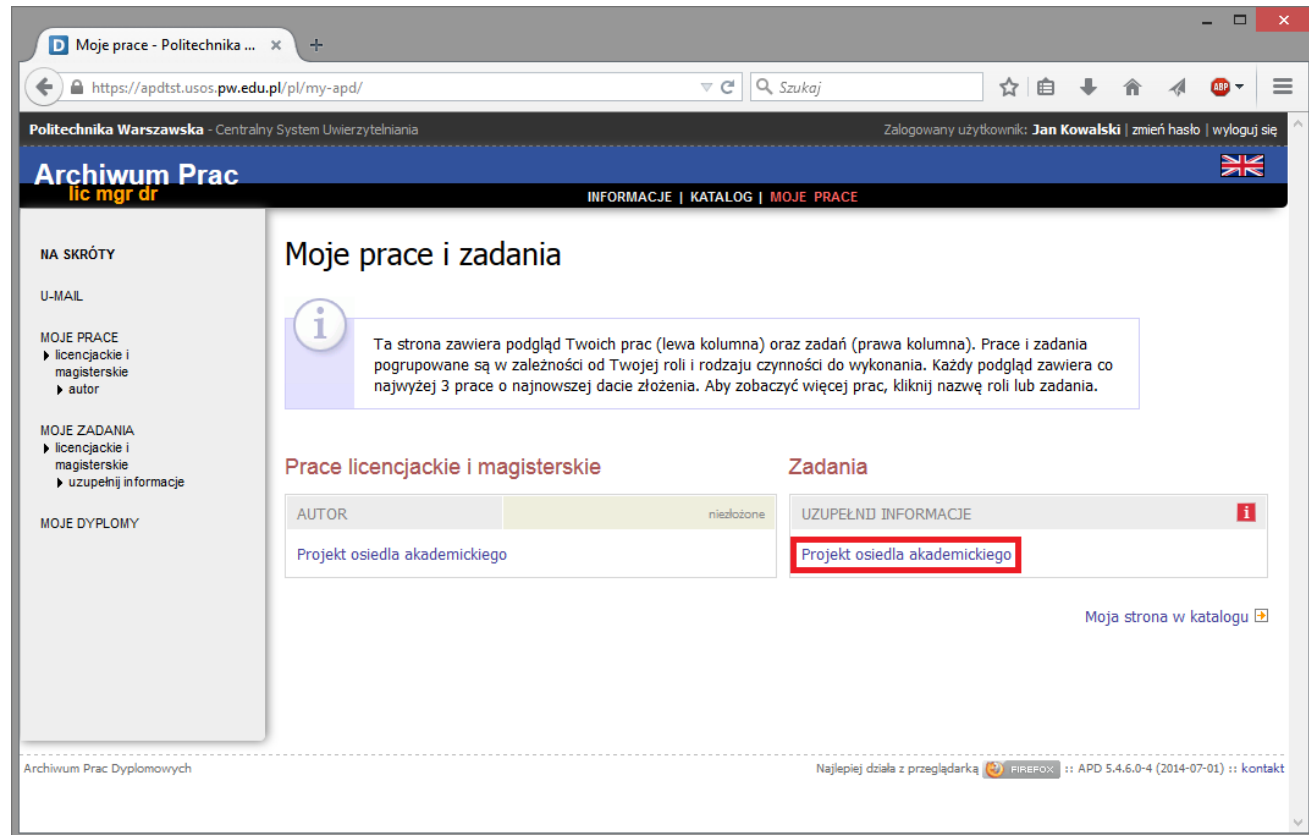
Nie pamiętasz hasła? [Ustaw nowe.](#)

Languages:
[English](#) | [Polish](#)

Politechnika Warszawska, Pl. Politechniki 1, 00-661 Warszawa

1. Wpisanie danych pracy

Po zalogowaniu do APD student klika w **tytuł pracy dyplomowej** w rubryce **Zadania**.



Moje prace - Politechnika ... x +

https://apdtst.usos.pw.edu.pl/pl/my-apd/ Szukaj

Politechnika Warszawska - Centralny System Uwierzytelniania Zalogowany użytkownik: Jan Kowalski | zmień hasło | wyloguj się

Archiwum Prac
lic mgr dr

INFORMACJE | KATALOG | **MOJE PRACE**

NA SKRÓTY

U-MAIL

MOJE PRACE
▶ licencjackie i magisterskie
▶ autor

MOJE ZADANIA
▶ licencjackie i magisterskie
▶ uzupełnij informacje

MOJE DYPLOMY

Moje prace i zadania

i Ta strona zawiera podgląd Twoich prac (lewa kolumna) oraz zadań (prawa kolumna). Prace i zadania pogrupowane są w zależności od Twojej roli i rodzaju czynności do wykonania. Każdy podgląd zawiera co najwyżej 3 prace o najnowszej dacie złożenia. Aby zobaczyć więcej prac, kliknij nazwę roli lub zadania.

Prace licencjackie i magisterskie

AUTOR	niezłożone
Projekt osiedla akademickiego	

Zadania

UZUPELNIJ INFORMACJE
Projekt osiedla akademickiego

Moja strona w katalogu

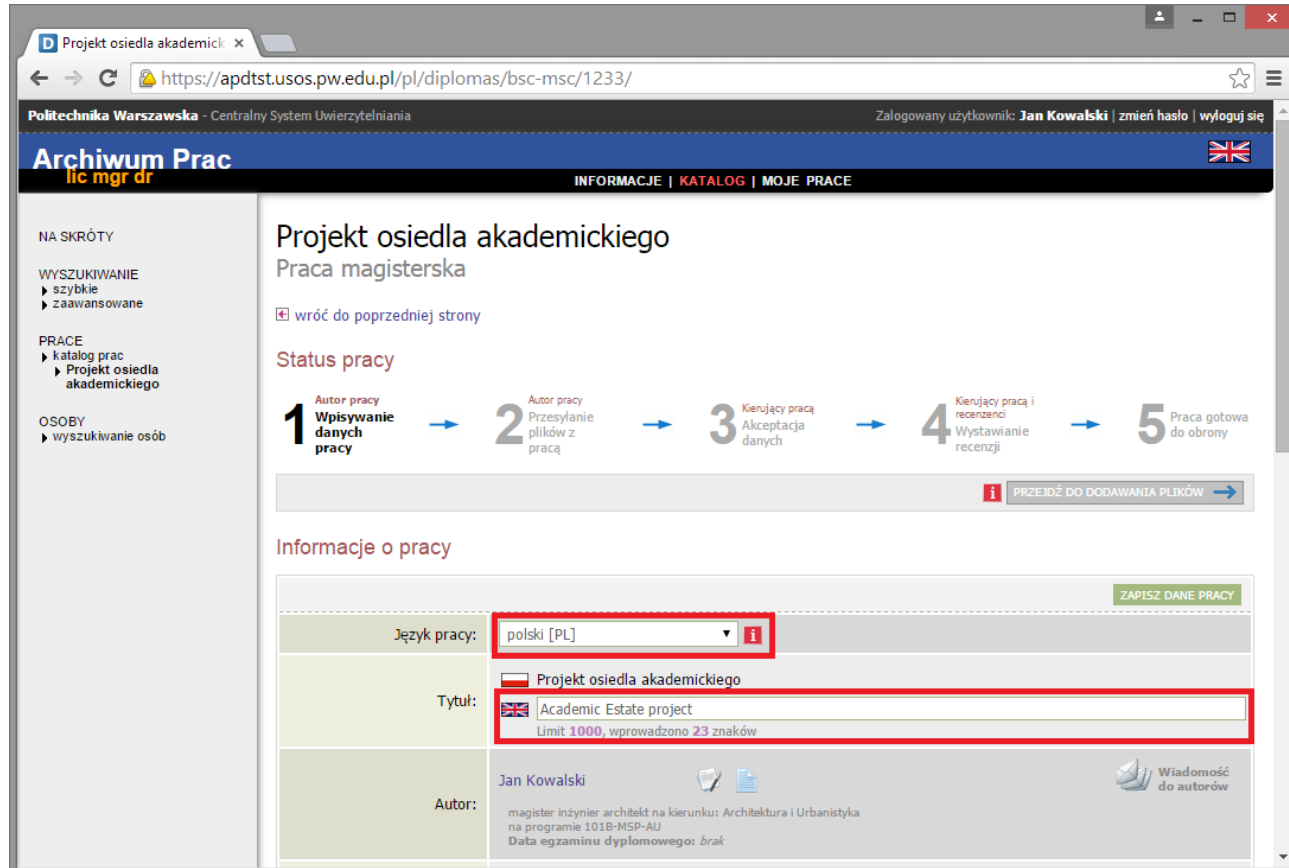
Archiwum Prac Dyplomowych

Najlepiej działa z przeglądarką FIREFOX :: APD 5.4.6.0-4 (2014-07-01) :: kontakt

1. Wpisanie danych pracy

Po kliknięciu w **tytuł pracy dyplomowej** w rubryce **Zadania** student uzupełnia:

1. **Język pracy**
2. **Tytuł w języku angielskim**



Projekt osiedla akademickiego
Praca magisterska

← wróć do poprzedniej strony

Status pracy



1 Autor pracy Wpisywanie danych pracy → 2 Autor pracy Przesyłanie plików z pracą → 3 Kierujący pracą Akceptacja danych → 4 Kierujący pracą i recenzenci Wystawianie recenzji → 5 Praca gotowa do obrony

PRZEJDŹ DO DODAWANIA PLIKÓW →

Informacje o pracy

ZAPISZ DANE PRACY

Język pracy: polski [PL] ⓘ

Tytuł:  Projekt osiedla akademickiego  Academic Estate project
Limit 1000, wprowadzono 23 znaków

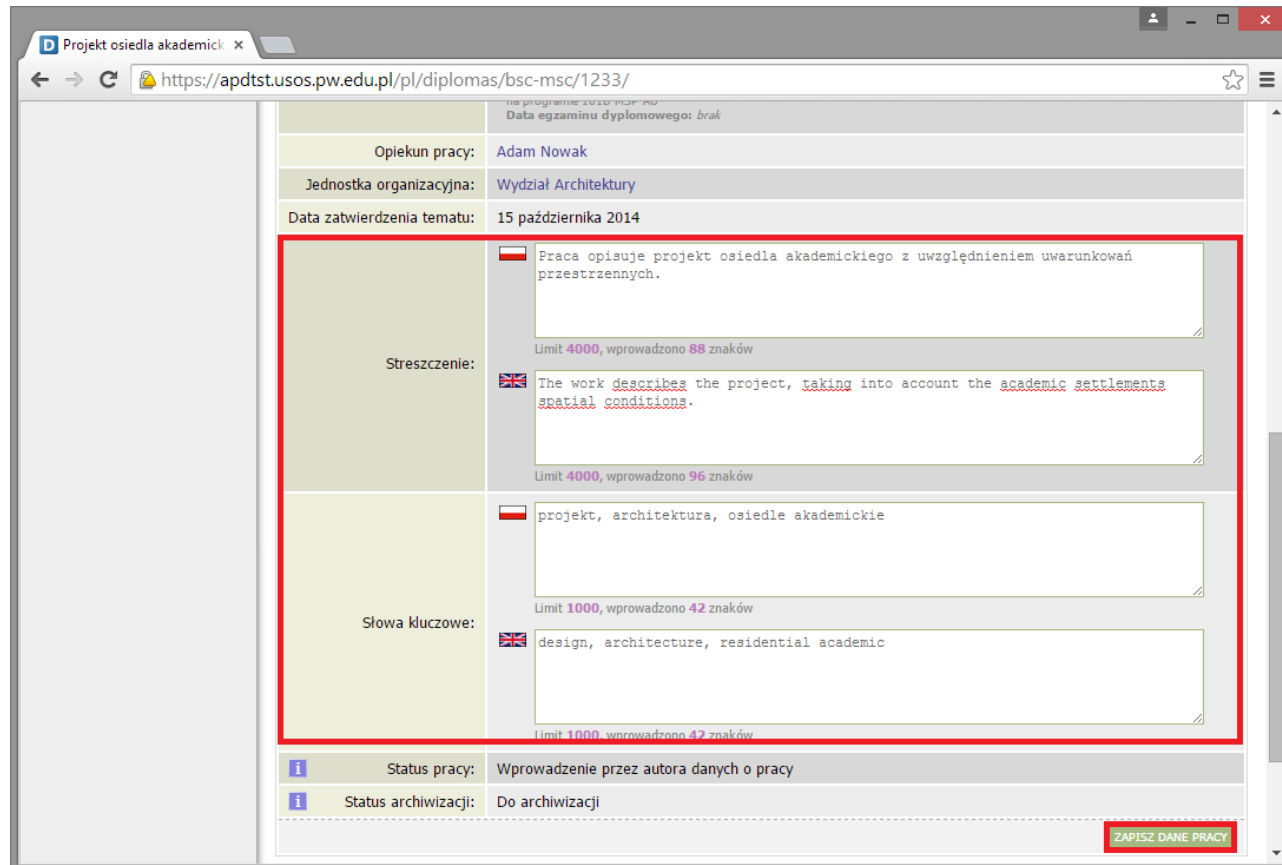
Autor: Jan Kowalski ⓘ
magister inżynier architekt na kierunku: Architektura i Urbanistyka
na programie 101B-MSP-AU
Data egzaminu dyplomowego: brak ⓘ
Wiadomość do autorów

1. Wpisanie danych pracy

Po kliknięciu w **tytuł pracy dyplomowej** w rubryce **Zadania** student uzupełnia:

3. **Streszczenie** w języku polskim
4. **Słowa kluczowe** w języku polskim
5. **Streszczenie** w języku angielskim
6. **Słowa kluczowe** w języku polskim

Następnie klika przycisk **ZAPISZ DANE**.



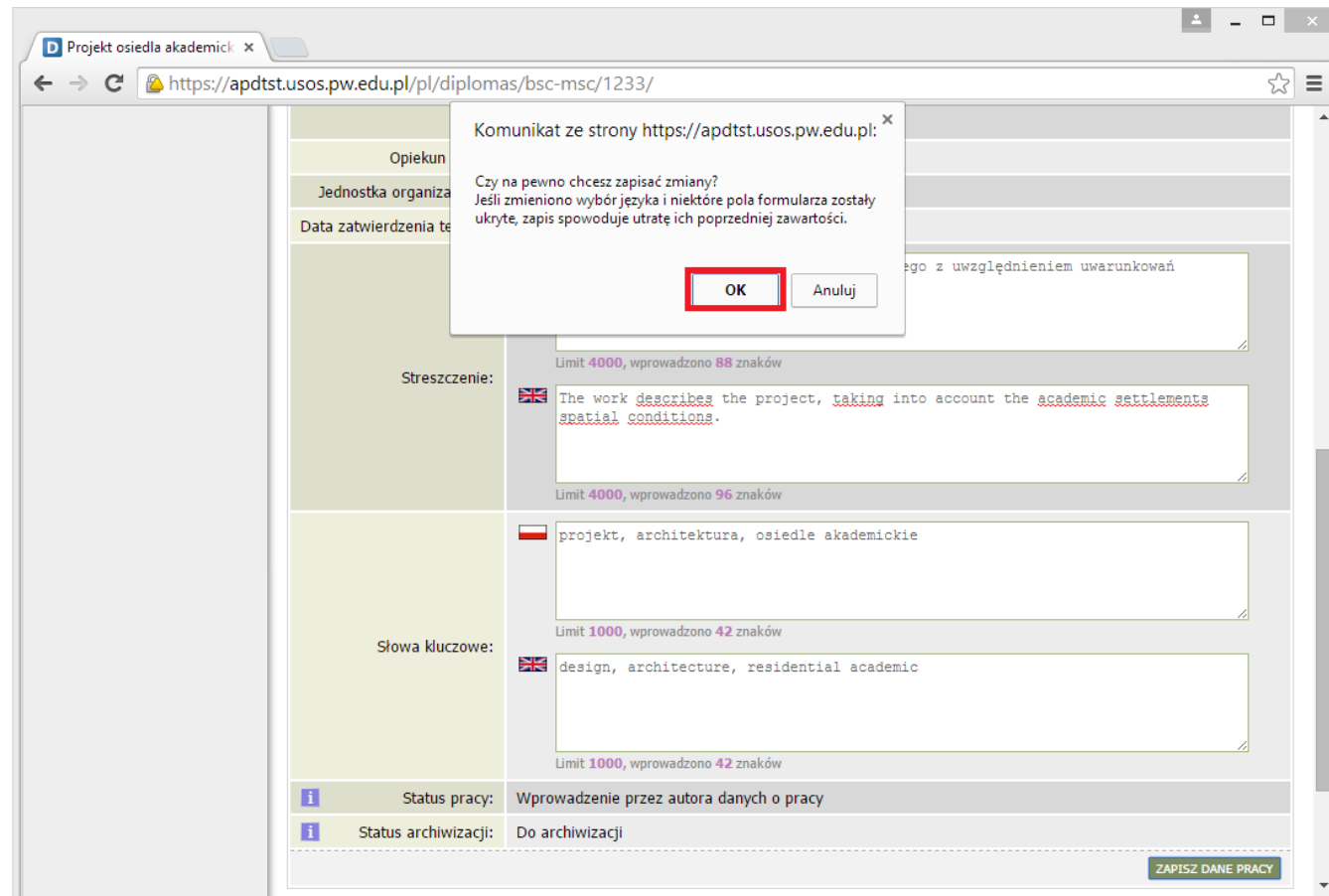
The screenshot shows a web browser window with the URL <https://apdtst.usos.pw.edu.pl/diplomas/bsc-msc/1233/>. The form contains the following fields:

Opiekun pracy:	Adam Nowak
Jednostka organizacyjna:	Wydział Architektury
Data zatwierdzenia tematu:	15 października 2014
Streszczenie:	<p>Praca opisuje projekt osiedla akademickiego z uwzględnieniem uwarunkowań przestrzennych. Limit 4000, wprowadzono 88 znaków</p> <p>The work describes the project, taking into account the academic settlements spatial conditions. Limit 4000, wprowadzono 96 znaków</p>
Słowa kluczowe:	<p>projekt, architektura, osiedle akademickie Limit 1000, wprowadzono 42 znaków</p> <p>design, architecture, residential academic Limit 1000, wprowadzono 42 znaków</p>
Status pracy:	Wprowadzenie przez autora danych o pracy
Status archiwizacji:	Do archiwizacji

A red box highlights the summary and keywords sections. A red button labeled "ZAPISZ DANE PRACY" is located at the bottom right of the form.

1. Wpisanie danych pracy

Po kliknięciu **ZAPISZ DANE**
student klika **OK**.



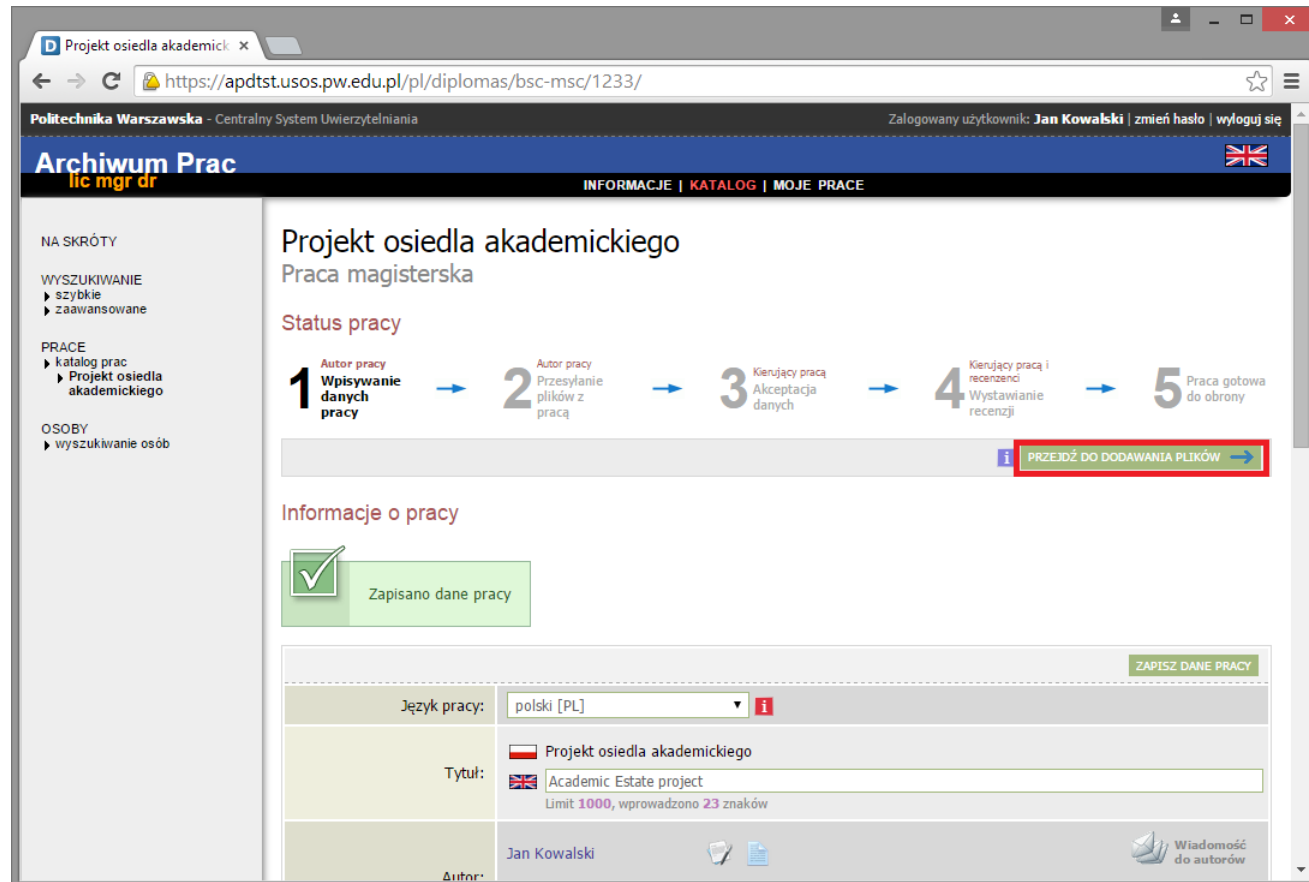
The screenshot shows a web browser window with the URL <https://apdstst.usos.pw.edu.pl/pl/diplomas/bsc-msc/1233/>. A confirmation dialog box is displayed in the foreground, asking: "Komunikat ze strony https://apdstst.usos.pw.edu.pl: Czy na pewno chcesz zapisać zmiany? Jeśli zmieniono wybór języka i niektóre pola formularza zostały ukryte, zapis spowoduje utratę ich poprzedniej zawartości." The dialog has "OK" and "Anuluj" buttons. The background form contains the following fields:

- Opiekun
- Jednostka organizacyjna
- Data zatwierdzenia tezy
- Streszczenie: (Limit 4000, wprowadzono 88 znaków)
- Słowa kluczowe: (Limit 1000, wprowadzono 42 znaków)
- Status pracy: Wprowadzenie przez autora danych o pracy
- Status archiwizacji: Do archiwizacji

A "ZAPISZ DANE PRACY" button is visible at the bottom right of the form.

1. Wpisanie danych pracy

Następnie student klika
**PRZEJDŹ DO DODAWANIA
PLIKÓW.**



Projekt osiedla akademickiego
Praca magisterska

Status pracy

- 1 Autor pracy
Wpisywanie danych pracy
- 2 Autor pracy
Przesyłanie plików z pracą
- 3 Kierujący pracą
Akceptacja danych
- 4 Kierujący pracą i recenzenci
Wystawianie recenzji
- 5 Praca gotowa do obrony

PRZEJDŹ DO DODAWANIA PLIKÓW

Informacje o pracy

Zapisano dane pracy

ZAPISZ DANE PRACY

Język pracy: polski [PL]

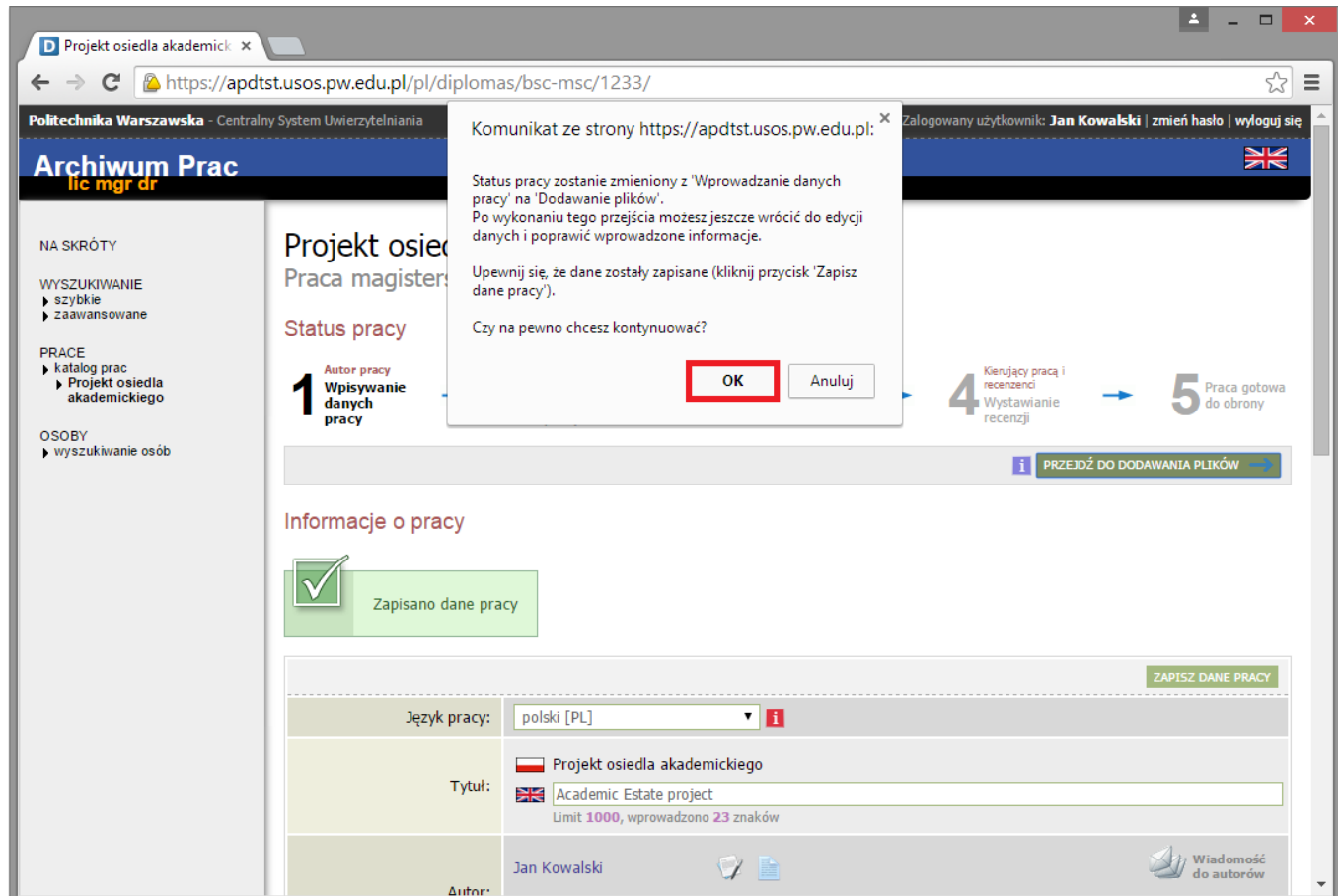
Tytuł: Projekt osiedla akademickiego
Academic Estate project
Limit 1000, wprowadzono 23 znaków

Autor: Jan Kowalski

Wiadomość do autorów

1. Wpisanie danych pracy

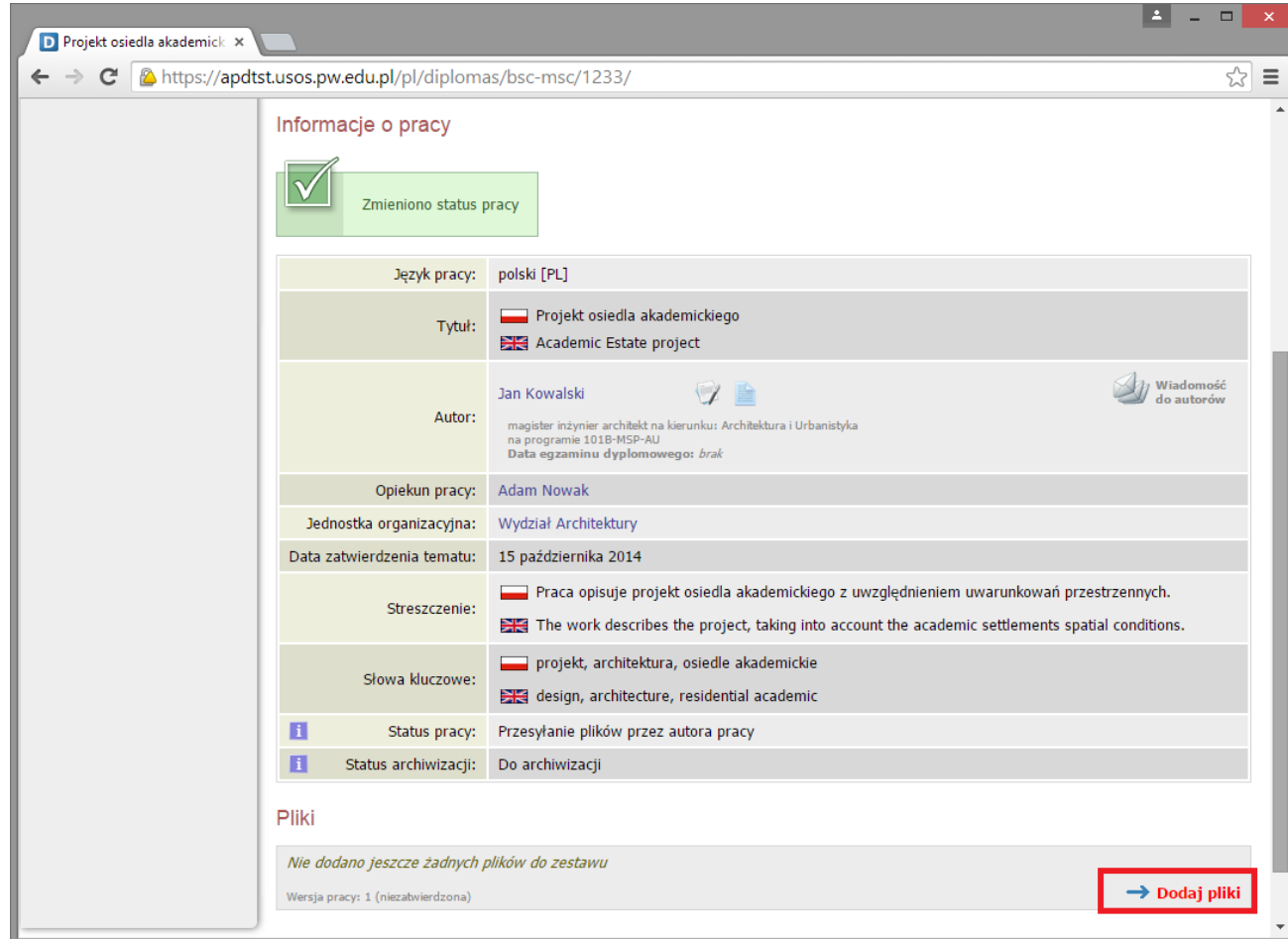
Student zatwierdza przejście do kolejnego kroku przez kliknięcie przycisku **OK**.



The screenshot shows a web browser window with the URL <https://apdtst.usos.pw.edu.pl/diplomas/bsc-msc/1233/>. The page title is 'Politechnika Warszawska - Centralny System Uwierzytelniania' and the main heading is 'Archiwum Prac'. A confirmation dialog box is open, asking 'Czy na pewno chcesz kontynuować?' (Are you sure you want to continue?). The dialog text states: 'Status pracy zostanie zmieniony z 'Wprowadzanie danych pracy' na 'Dodawanie plików'. Po wykonaniu tego przejścia możesz jeszcze wrócić do edycji danych i poprawić wprowadzone informacje. Upewnij się, że dane zostały zapisane (kliknij przycisk 'Zapisz dane pracy').' The 'OK' button is highlighted with a red box. Below the dialog, a progress bar shows five steps: 1. Wpisywanie danych pracy (current), 2. Kierujący pracą i recenzenci, 3. Wpisywanie danych recenzentów, 4. Kierujący pracą i recenzenci (Wystawianie recenzji), and 5. Praca gotowa do obrony. A green checkmark icon and the text 'Zapisano dane pracy' are visible. The 'Informacje o pracy' section shows: 'Język pracy: polski [PL]', 'Tytuł: Projekt osiedla akademickiego' (with a sub-entry 'Academic Estate project' and a limit of 1000 characters), and 'Autor: Jan Kowalski'. A 'ZAPISZ DANE PRACY' button is located at the bottom right of the form area.

2. Przesłanie plików z pracą


Student klika w link
Dodaj pliki.














Projekt osiedla akademickiego x

https://apdstst.usos.pw.edu.pl/pl/diplomas/bsc-msc/1233/

Informacje o pracy

 Zmieniono status pracy

Język pracy:	polski [PL]
Tytuł:	 Projekt osiedla akademickiego  Academic Estate project
Autor:	Jan Kowalski    Wiadomość do autorów magister inżynier architekt na kierunku: Architektura i Urbanistyka na programie 1018-MSP-AU Data egzaminu dyplomowego: brak
Opiekun pracy:	Adam Nowak
Jednostka organizacyjna:	Wydział Architektury
Data zatwierdzenia tematu:	15 października 2014
Streszczenie:	 Praca opisuje projekt osiedla akademickiego z uwzględnieniem uwarunkowań przestrzennych.  The work describes the project, taking into account the academic settlements spatial conditions.
Słowa kluczowe:	 projekt, architektura, osiedle akademickie  design, architecture, residential academic
 Status pracy:	Przesyłanie plików przez autora pracy
 Status archiwizacji:	Do archiwizacji

Pliki

Nie dodano jeszcze żadnych plików do zestawu

Wersja pracy: 1 (niezatwierdzona)

[→ Dodaj pliki](#)

2. Przesłanie plików z pracą

Student wybiera rodzaj pliku **Praca**, wskazuje plik z pracą po kliknięciu przycisku **Wybierz plik**, ustawia **język zawartości** (domyślnie polski) oraz klika **DODAJ DO ZESTAWU**.

Uwaga:

Nazwa pliku nie może zawierać kropki.

The screenshot shows a web browser window with the URL <https://apdtst.usos.pw.edu.pl/pl/diplomas/attachments/history/1233/>. The page title is "Załączniki - Katalog - Polit".

On the left sidebar, under "PRACE", the path "katalog prac" > "Projekt osiedla akademickiego" > "załączniki" is selected.

The main content area is titled "Pliki związane z pracą" and "Projekt osiedla akademickiego". It includes a "wróć do pracy" button and a "Lista zestawów" section. An information box states: "Pliki pracy i inne załączniki grupowane są w zestawy. Niektóre typy prac pozwalają na zarchiwizowanie więcej niż jednego zestawu - kolejne zestawy odpowiadają wtedy kolejnym wersjom pracy. (więcej)".

Below the information box is a table with the following structure:

Nr	Elementy zestawu	Zatwierdzony
1	brak załączników w zestawie	NIE

Below the table is a "Dodaj plik" section with the following fields:

- Rodzaj:** Praca (dropdown menu)
- Plik:** Wybierz plik | 273681-Jan K...ckiego.pdf (file selection button)
- Język zawartości:** polski [PL] (dropdown menu)
- Opis:** (text area with a limit of 300 characters, currently 0 characters entered)

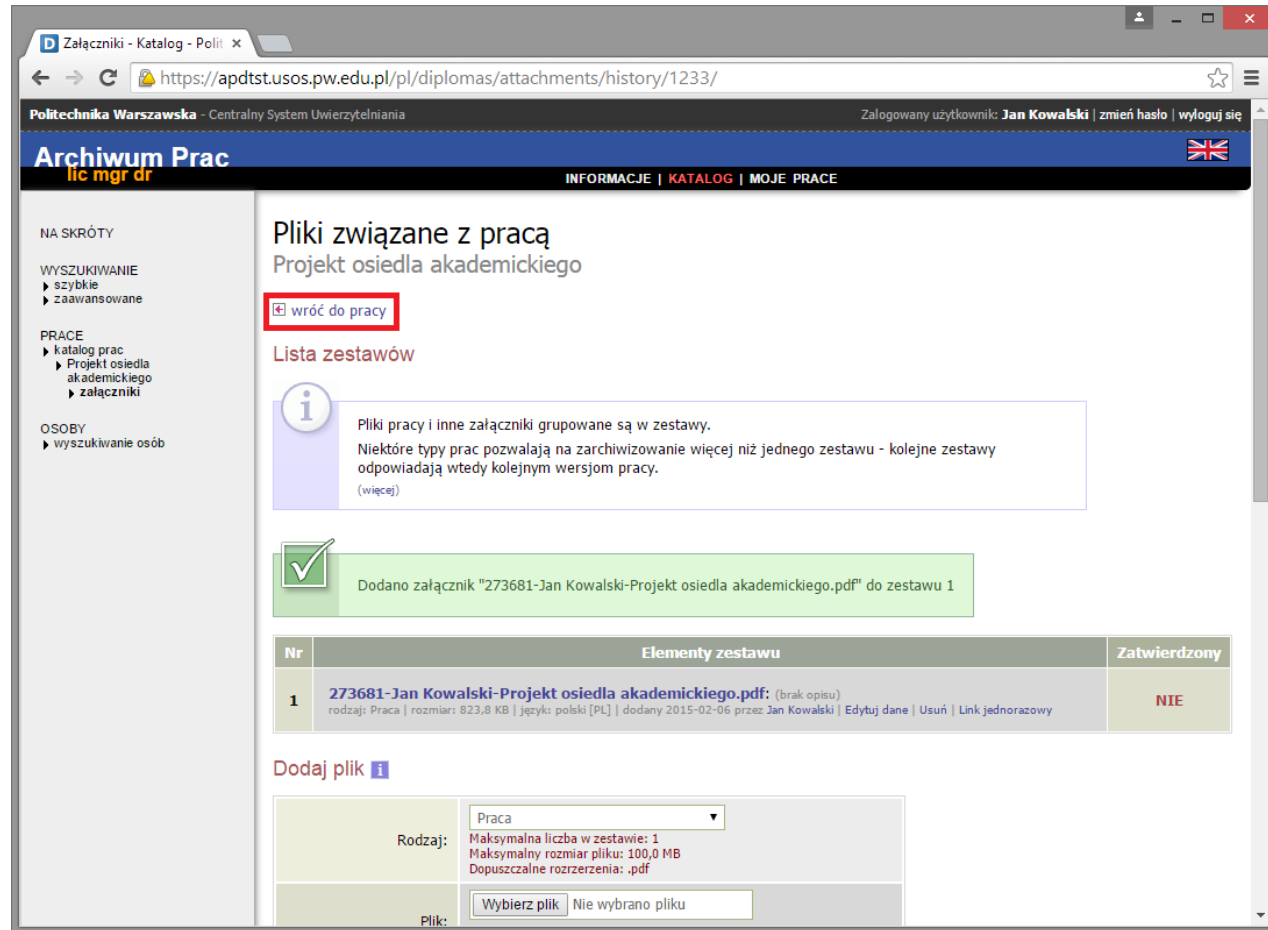
A "DODAJ DO ZESTAWU" button is located at the bottom right of the form.

2. Przesłanie plików z pracą

Po wgraniu pliku student klika link **wrót do pracy**.

Uwaga:

Na tym etapie student może jeszcze usunąć plik z zestawu, edytować dane o pliku, bądź cofnąć pracę do kroku 1.



The screenshot shows a web browser window with the URL <https://apdtst.usos.pw.edu.pl/pl/diplomas/attachments/history/1233/>. The page title is 'Archiwum Prac' and the user is logged in as 'Jan Kowalski'. The main content area is titled 'Pliki związane z pracą' and 'Projekt osiedla akademickiego'. A red box highlights the 'wrót do pracy' link. Below this is a 'Lista zestawów' section with an information icon and text: 'Pliki pracy i inne załączniki grupowane są w zestawy. Niektóre typy prac pozwalają na zarchiwizowanie więcej niż jednego zestawu - kolejne zestawy odpowiadają wtedy kolejnym wersjom pracy. (więcej)'. A green confirmation message states: 'Dodano załącznik "273681-Jan Kowalski-Projekt osiedla akademickiego.pdf" do zestawu 1'. Below this is a table with the following data:

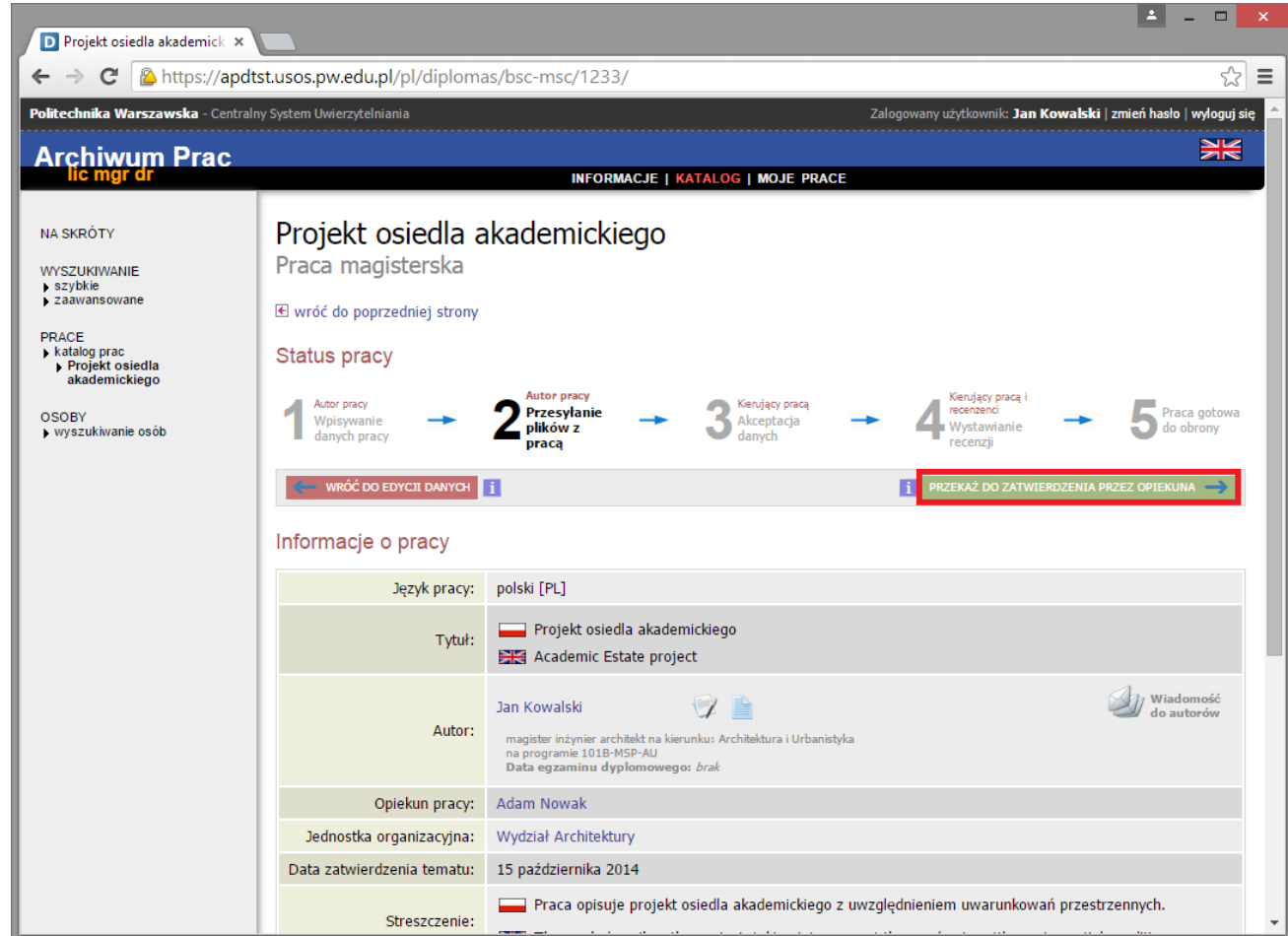
Nr	Elementy zestawu	Zatwierdzony
1	273681-Jan Kowalski-Projekt osiedla akademickiego.pdf: (brak opisu) rodzaj: Praca rozmiar: 823,8 KB język: polski [PL] dodany 2015-02-06 przez: Jan Kowalski Edytuj dane Usuń Link jednorazowy	NIE

At the bottom, there is a 'Dodaj plik' section with a dropdown menu for 'Rodzaj' (set to 'Praca') and a 'Plik:' field with a 'Wybierz plik' button and the text 'Nie wybrano pliku'.

2. Przesłanie plików z pracą

Następnie student klika przycisk **PRZEKAŻ DO ZATWIERDZENIA PRZEZ OPIEKUNA**.

Jest to ostatnia czynność, którą wykonuje student.



Projekt osiedla akademickiego
Praca magisterska







wróć do poprzedniej strony

Status pracy

1 Autor pracy Wpisywanie danych pracy → 2 Autor pracy Przesyłanie plików z pracą → 3 Kierujący pracą Akceptacja danych → 4 Kierujący pracą i recenzent Wystawianie recenzji → 5 Praca gotowa do obrony

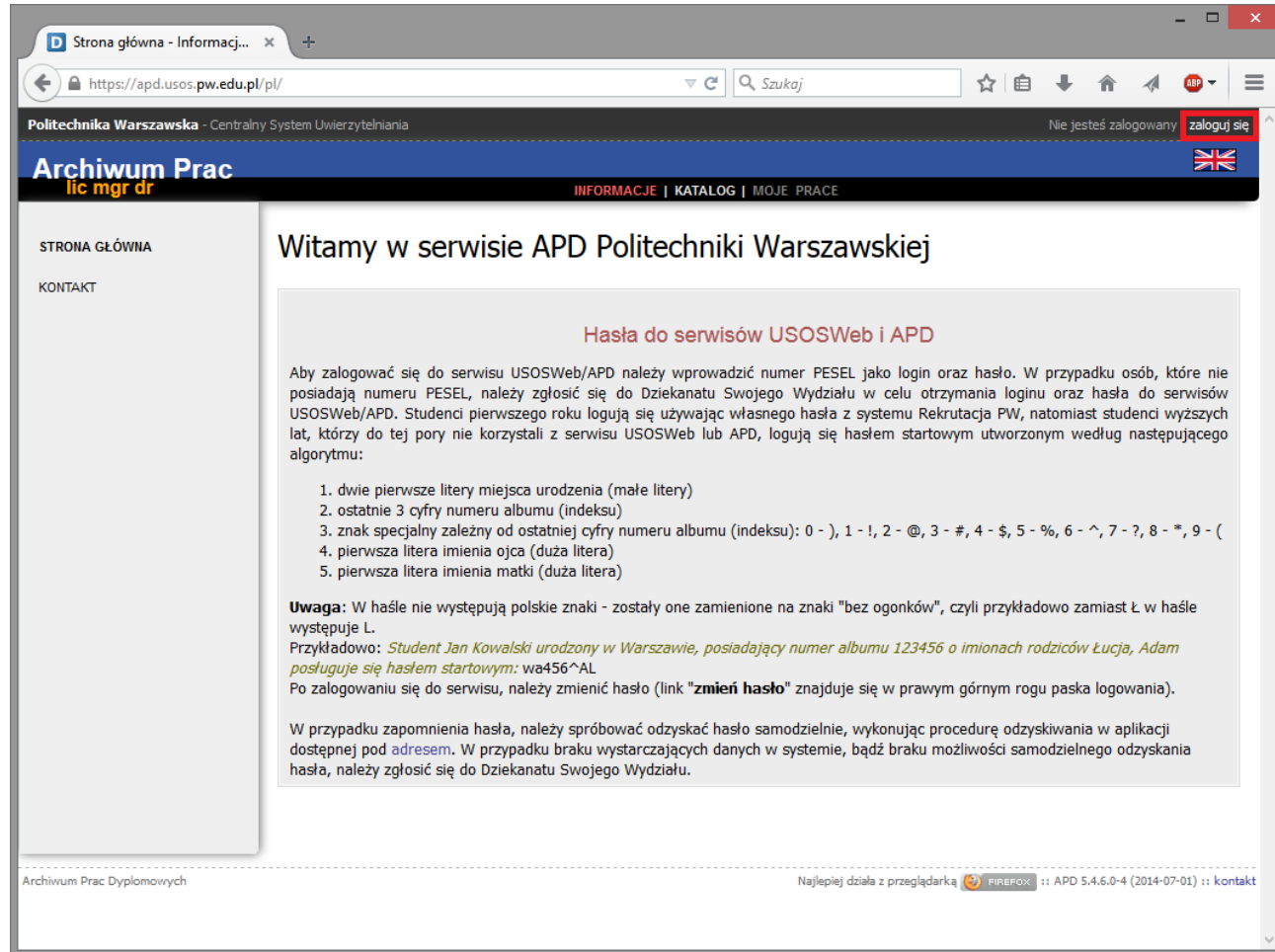
← WRÓĆ DO EDYCJI DANYCH ⓘ ⓘ PRZEKAŻ DO ZATWIERDZENIA PRZEZ OPIEKUNA →

Informacje o pracy

Język pracy:	polski [PL]		
Tytuł:	 Projekt osiedla akademickiego  Academic Estate project		
Autor:	Jan Kowalski	 	 Wiadomość do autorów
Opiekun pracy:	Adam Nowak		
Jednostka organizacyjna:	Wydział Architektury		
Data zatwierdzenia tematu:	15 października 2014		
Streszczenie:	 Praca opisuje projekt osiedla akademickiego z uwzględnieniem uwarunkowań przestrzennych.		

3. Akceptacja pracy w serwisie APD

Promotor (opiekun pracy) loguje się do serwisu APD dostępnego pod adresem <https://apd.usos.pw.edu.pl> używając loginu i hasła do serwisu USOSWeb, klikając na link **zaloguj się** znajdujący się na pasku logowania.



The screenshot shows a web browser window with the URL <https://apd.usos.pw.edu.pl/>. The page title is "Strona główna - Informacj...". The main content area displays "Witamy w serwisie APD Politechniki Warszawskiej" and "Hasła do serwisów USOSWeb i APD". It provides instructions for logging in, including a list of rules for password creation and a warning about Polish characters. The footer contains "Archiwum Prac Dyplomowych" and "Najlepiej działa z przeglądarką FIREFOX :: APD 5.4.6.0-4 (2014-07-01) :: kontakt".

Strona główna - Informacj... x +

https://apd.usos.pw.edu.pl/ Szukaj

Politechnika Warszawska - Centralny System Uwierzytelniania Nie jesteś zalogowany **zaloguj się**

Archiwum Prac
lic mgr dr

INFORMACJE | KATALOG | MOJE PRACE

STRONA GŁÓWNA
KONTAKT

Witamy w serwisie APD Politechniki Warszawskiej

Hasła do serwisów USOSWeb i APD

Aby zalogować się do serwisu USOSWeb/APD należy wprowadzić numer PESEL jako login oraz hasło. W przypadku osób, które nie posiadają numeru PESEL, należy zgłosić się do Dziekanatu Swojego Wydziału w celu otrzymania loginu oraz hasła do serwisów USOSWeb/APD. Studenci pierwszego roku logują się używając własnego hasła z systemu Rekrutacja PW, natomiast studenci wyższych lat, którzy do tej pory nie korzystali z serwisu USOSWeb lub APD, logują się hasłem startowym utworzonym według następującego algorytmu:

1. dwie pierwsze litery miejsca urodzenia (małe litery)
2. ostatnie 3 cyfry numeru albumu (indeksu)
3. znak specjalny zależny od ostatniej cyfry numeru albumu (indeksu): 0 - , 1 - !, 2 - @, 3 - #, 4 - \$, 5 - %, 6 - ^, 7 - ?, 8 - *, 9 - (
4. pierwsza litera imienia ojca (duża litera)
5. pierwsza litera imienia matki (duża litera)

Uwaga: W hasle nie występują polskie znaki - zostały one zamienione na znaki "bez ogonków", czyli przykładowo zamiast Ł w hasle występuje L.
Przykładowo: *Student Jan Kowalski urodzony w Warszawie, posiadający numer albumu 123456 o imionach rodziców Lucja, Adam posługuje się hasłem startowym: wa456^AL*
Po zalogowaniu się do serwisu, należy zmienić hasło (link "**zmień hasło**" znajduje się w prawym górnym rogu paska logowania).

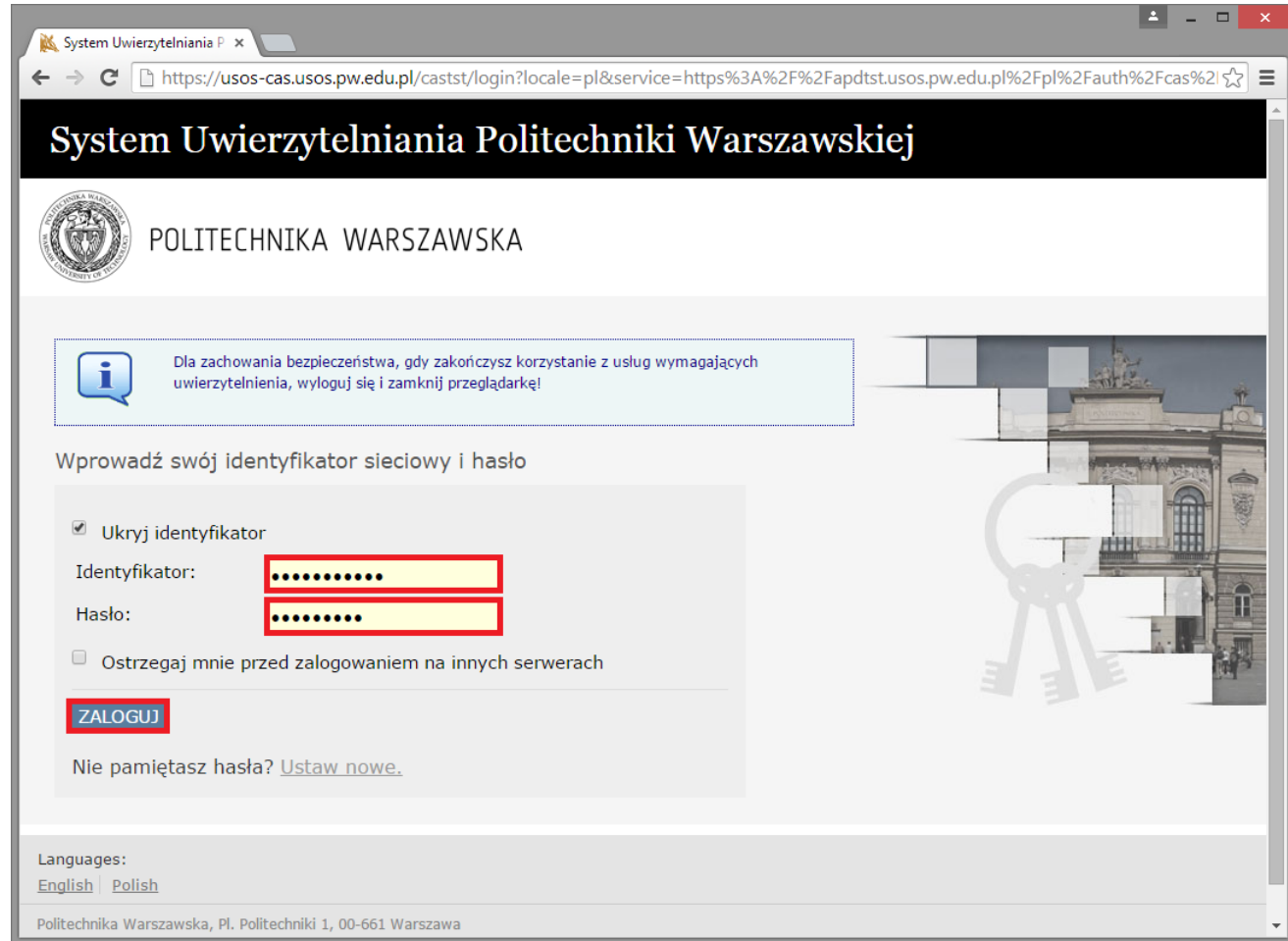
W przypadku zapomnienia hasła, należy spróbować odzyskać hasło samodzielnie, wykonując procedurę odzyskiwania w aplikacji dostępnej pod [adresem](#). W przypadku braku wystarczających danych w systemie, bądź braku możliwości samodzielnego odzyskania hasła, należy zgłosić się do Dziekanatu Swojego Wydziału.

Archiwum Prac Dyplomowych

Najlepiej działa z przeglądarką FIREFOX :: APD 5.4.6.0-4 (2014-07-01) :: kontakt

3. Akceptacja pracy w serwisie APD


W formularzu logowania promotor wprowadza **Identyfikator**, **Hasło** i klika **ZALOGUJ**.




System Uwierzytelniania P x

https://usos-cas.usos.pw.edu.pl/castst/login?locale=pl&service=https%3A%2F%2Fapdtst.usos.pw.edu.pl%2Fpl%2Fauth%2Fcas%2F

System Uwierzytelniania Politechniki Warszawskiej



POLITECHNIKA WARSZAWSKA

 Dla zachowania bezpieczeństwa, gdy zakończysz korzystanie z usług wymagających uwierzytelnienia, wyloguj się i zamknij przeglądarkę!

Wprowadź swój identyfikator sieciowy i hasło

Ukryj identyfikator

Identyfikator:

Hasło:

Ostrzegaj mnie przed zalogowaniem na innych serwerach

ZALOGUJ

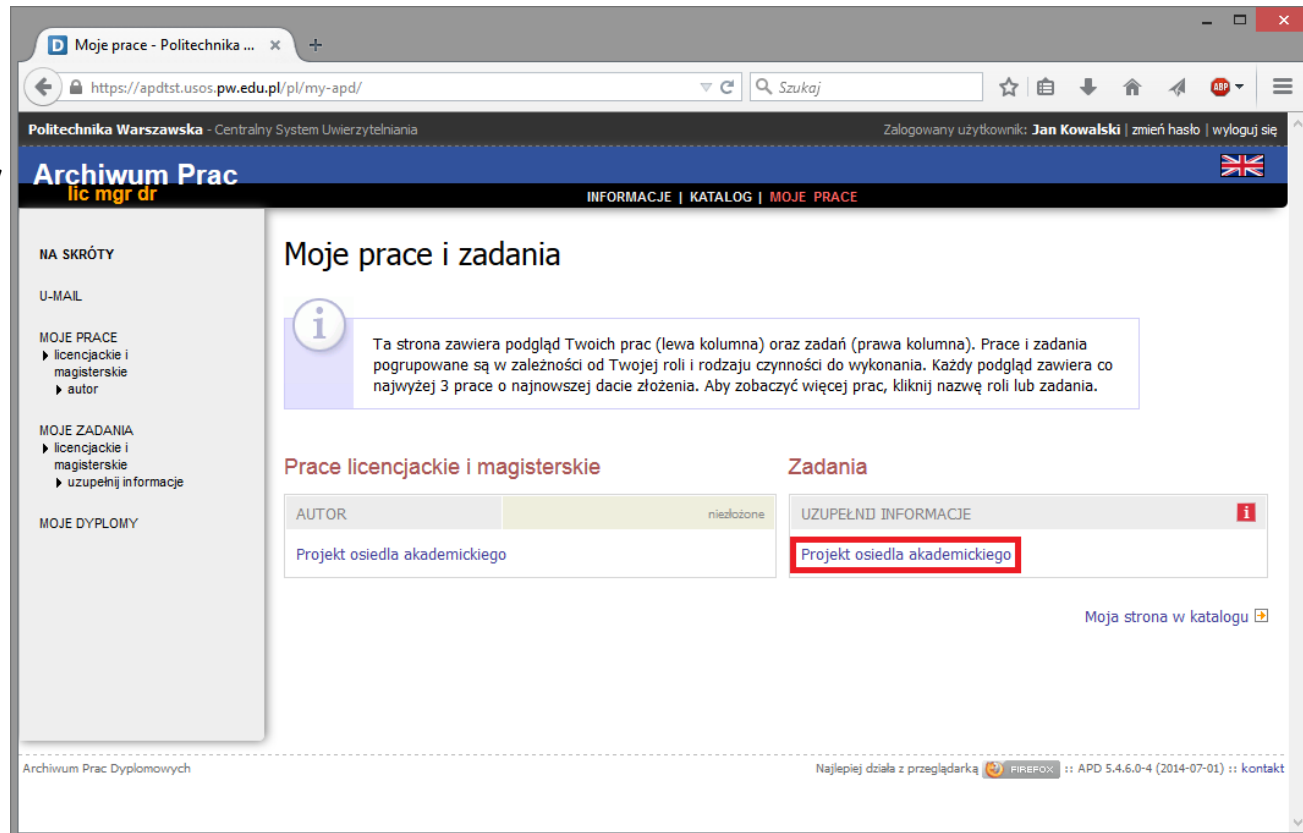
Nie pamiętasz hasła? [Ustaw nowe.](#)

Languages:
[English](#) | [Polish](#)

Politechnika Warszawska, Pl. Politechniki 1, 00-661 Warszawa

3. Akceptacja pracy w serwisie APD

Po zalogowaniu do APD promotor klika w **tytuł pracy dyplomowej** w rubryce **Zadania**.



Moje prace - Politechnika ... x +

https://apdtst.usos.pw.edu.pl/pl/my-apd/ Szukaj

Politechnika Warszawska - Centralny System Uwierzytelniania Zalogowany użytkownik: Jan Kowalski | zmień hasło | wyloguj się

Archiwum Prac lic mgr dr INFORMACJE | KATALOG | MOJE PRACE

NA SKRÓTY

U-MAIL

MOJE PRACE

- licencjackie i magisterskie
- autor

MOJE ZADANIA

- licencjackie i magisterskie
- uzupełnij informacje

MOJE DYPLOMY

Moje prace i zadania

i Ta strona zawiera podgląd Twoich prac (lewa kolumna) oraz zadań (prawa kolumna). Prace i zadania pogrupowane są w zależności od Twojej roli i rodzaju czynności do wykonania. Każdy podgląd zawiera co najwyżej 3 prace o najnowszej dacie złożenia. Aby zobaczyć więcej prac, kliknij nazwę roli lub zadania.

Prace licencjackie i magisterskie

AUTOR	niesłożone
Projekt osiedla akademickiego	

Zadania

UZUPEŁNI INFORMACJE
Projekt osiedla akademickiego

Moja strona w katalogu

Archiwum Prac Dyplomowych

Najlepiej działa z przeglądarką FIREFOX :: APD 5.4.6.0-4 (2014-07-01) :: kontakt

3. Akceptacja pracy w serwisie APD

Promotor weryfikuje:

1. streszczenie w języku polskim
2. streszczenie w języku angielskim
3. słowa kluczowe w języku polskim
4. słowa kluczowe w języku angielskim
5. plik z pracą

Jeśli powyższe elementy zostały zweryfikowane pomyślnie, promotor klika **PRZEJDŹ DO WPISANIA RECENZJI**, jeśli natomiast praca wymaga poprawek, promotor klika **PRZEKAŹ DO POPRAWY** (praca wraca do kroku 1 – student musi poprawić dane o pracy i wgrać nową wersję pliku).

The screenshot shows the 'Archiwum Prac' (Thesis Archive) interface for a user named Adam Nowak. The main content area displays the details for a master's thesis titled 'Projekt osiedla akademickiego' (Academic Estate project) by Jan Kowalski. The process is shown in five steps: 1. Wpisywanie danych pracy (Data entry), 2. Przesyłanie plików z pracą (File upload), 3. Akceptacja danych (Data acceptance), 4. Wystawianie recenzji (Review submission), and 5. Praca gotowa do obrony (Thesis ready for defense). The current status is 'Akceptacja danych'.

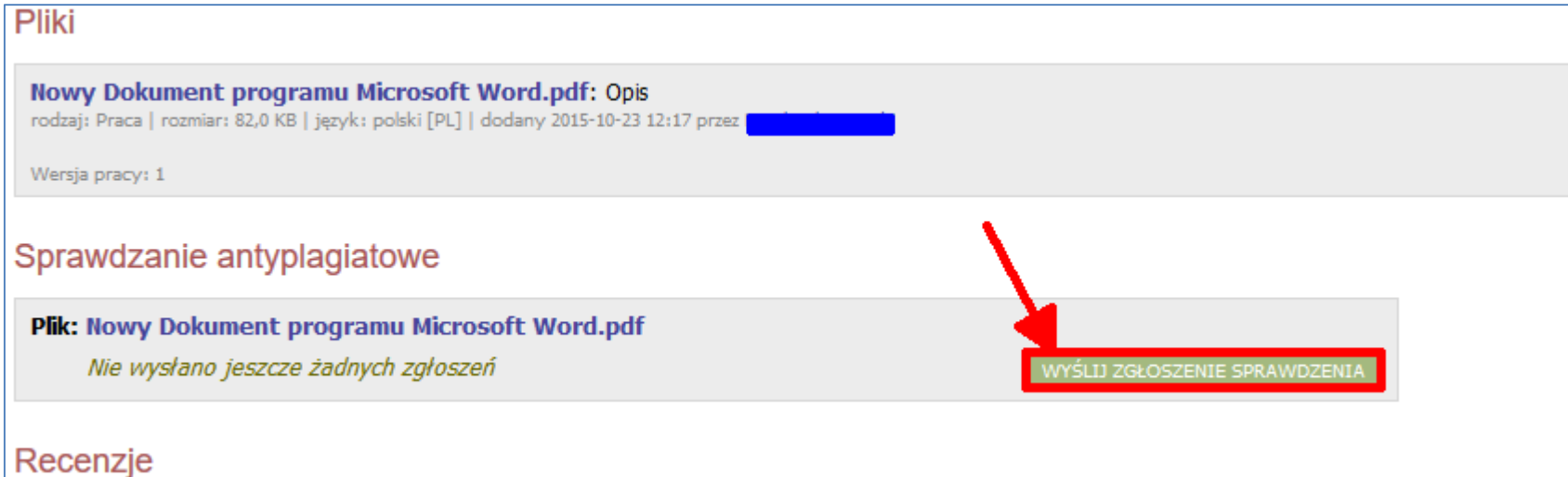
Key elements highlighted in red in the original image include:

- The 'PRZEKAŹ DO WPISANIA RECENZJI' button in the process flow.
- The 'Streszczenie' (Summary) field, which contains both Polish and English text.
- The 'Słowa kluczowe' (Keywords) field, which contains both Polish and English keywords.
- The 'Pliki' (Files) section, showing the uploaded file '273681-Jan Kowalski-Projekt osiedla akademickiego.pdf'.

Navigation buttons include 'PRZEKAŹ DO POPRAWY' (Submit for correction) and 'STWÓRZ NOWY ZESTAW I PRZEKAŹ DO POPRAWY' (Create new set and submit for correction).

3. Akceptacja pracy w serwisie APD

Promotor musi skorzystać z opcji Sprawdzania antyplagiatowego w systemie OSA, aby tego dokonać powinien kliknąć na przycisk **Wyślij zgłoszenie sprawdzenia**.



Pliki

Nowy Dokument programu Microsoft Word.pdf: Opis
rodzaj: Praca | rozmiar: 82,0 KB | język: polski [PL] | dodany 2015-10-23 12:17 przez [redacted]

Wersja pracy: 1

Sprawdzanie antyplagiatowe

Plik: Nowy Dokument programu Microsoft Word.pdf
Nie wysłano jeszcze żadnych zgłoszeń

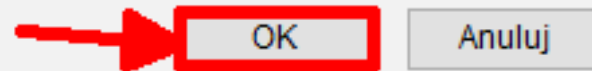
WYŚLIJ ZGŁOSZENIE SPRAWDZENIA

Recenzje

3. Akceptacja pracy w serwisie APD

Następnie powinna pokazać się poniższa informacja, jeśli jesteśmy pewni, że chcemy sprawdzić pracę w systemie antyplagiatowym OSA, należy nacisnąć przycisk **OK**.

Do systemu antyplagiatowego zostanie wysłane nowe żądanie przeprowadzenia analizy antyplagiatowej.



3. Akceptacja pracy w serwisie APD

Otrzymamy informację, że praca oczekuje na sprawdzenie, a po chwili pokaże się informacja **Raport otrzymany**, aby go wyświetlić, należy nacisnąć **pobierz**. W przypadku dłuższego oczekiwania proszę odświeżyć przeglądarka.

W chwili obecnej system OSA korzysta z następujących źródeł:

- 1- Uczelniana baza danych systemu USOS APD (zawiera prace od października 2014 roku)
- 2- Uczelniana baza danych systemu REPO PW (w trakcie tworzenia)
- 3- baza ponad 600 mln dokumentów internetowych (wyszukiwarka NEKST)
- 4- baza aktów prawnych (wyszukiwarka NEKST)

Podsumowanie raportu

1- Bardzo mała liczba słów w całym dokumencie - podejrzenie, że autor pracy stosował białe znaki zamiast spacji, by oszukać system.

2- Bardzo mała liczba słów rozpoznanych jako słownikowe - podejrzenie o stosowanie liter wyglądających jak polskie (np. z alfabetu greckiego), białych znaków, np. minispacji. Minispacje to zwykłe spacje odpowiadające bardzo małym rozmiarom czcionki (np. 1). Jeśli zostaną wstawione między litery jakiegoś wyrazu na wydruku będą niezauważalne, ale w wersji elektronicznej w miejscu tego wyrazu ujrzymy oddzielne ciągi liter, które zwykle nie występują w słowniku.

3- Bardzo mała liczba unikatowych rozpoznanych słów - ubogie słownictwo, podejrzenie o wybiórcze stosowanie minispacji lub podmiany czcionek.

4- Niezerowa liczba słów z podstawionymi czcionkami.

5- Duży stosunek liczby nierozpoznanych słów do słów rozpoznanych bądź liczby unikatowych nierozpoznanych słów do rozpoznanych słów unikatowych (wykresy kołowe).

Politechnika Warszawska

Raport z badania pracy pod tytułem

[Redacted Title]

Autorzy: T [Redacted]
 Promotor lub opiekun: K [Redacted]
 Rodzaj: [Redacted]
 Jednostka organizacyjna: Wydział [Redacted]

Data przeprowadzenia badania: 26.10.2015 r.

Podsumowanie

Wyniki z PW

Łączna liczba fraz:	10260 (100%)	[15596 (100%)]
Liczba rozpoznanych słów:	2451 (23.9%)	[10525 (67.5%)]
Liczba nierozpoznanych słów:	7809 (76.1%)	[1674 (10.7%)]
Liczba rozpoznanych liczb:	0 (0%)	[0 (0%)]
Liczba rozpoznanych wyrażen mat.	0 (0%)	260 (1.7%)
Liczba rozpoznanych, unikatowych słów:	22 (20.8%)	[1569 (80.1%)]
Liczba nierozpoznanych, unikatowych słów:	84 (79.2%)	[389 (19.9%)]

W nawiasach [] podano odpowiednie wartości średnie dla dokumentów referencyjnych.

Badanie nie wywniosło istotnie podobnych tekstów w bazie referencyjnej.

Zestawienie dotyczące stron internetowych				
Lp.	Adres	Liczba fraz	PRWC ²	Najdłuższa fraza
1	http://www.slodyczerekamowe.com/oferta.html	57	68	180
2	http://architektura.epoki-literackie.cba.pl/p_barok.html	57	65	180
3	http://www.zrt.strony-www.zgora.pl/smotra.truck.pl/	57	61	180
4	http://www.akustyka-pro.pl/project/wizualizacja-adaptacji-akustycznej-w-ciop-warszawa/	57	59	180
5	http://www.studioseo.pl/lorem-ipsum/	171	58	180
6	http://www.akustyka-pro.pl/project/mapa-halasu-zakladu-algida-w-baninie-powyciszeniu/	57	58	180
7	http://www.mal.zabrze.pl/wydarzenie/5	57	57	180
8	http://demo.webidea.pl/pi-PL/lorem_ipsum_dolor_sit_amet_enim.html	57	57	180
9	http://www.tangra.pl/o_nas/serwis_14/	57	57	180
10	http://portfolio4.fotoprzyroda.pl/2014/02/19/fasy/	57	56	180

Wyniki z NEKST

1/2

Wyniki z PW i NEKST

Wskaźnik PRWC jest to miara podobieństwa dwóch dokumentów. Im większa wartość wskaźnika tym podobieństwo dokumentów większe. Należy mieć na względzie, że żadna wartość PRWC nie warunkuje czy dana praca jest plagiatem. Zawsze taki wynik należy zweryfikować poprzez przejrzanie wyników zwróconych przez system OSA.

PRWC to

Procentowy Rozmiar Wspólnej Części

bądź

Preselekcyjny Rozmiar Wspólnych Częstek

Wskaźnik ten został zaprojektowany, aby obrazować stopień podobieństwa prac. Zakres miary jest 0-100, gdzie 0 oznacza brak wspólnej części, 100 - dokument porównywany lub sprawdzany praktycznie całościowo zawiera się w drugim.

Politechnika Warszawska

Raport z badania pracy pod tytułem

Autorzy: T
Promotor lub opiekun: K
Rodzaj:
Jednostka organizacyjna: Wydział
Data przeprowadzenia badania: 26.10.2015 r.

Podsumowanie

Lączna liczba fraz:	10260 (100%)	[15596 (100%)]
Liczba rozpoznanych słów:	2451 (23.9%)	[10525 (67.5%)]
Liczba nierozpoznanych słów:	7809 (76.1%)	[1674 (10.7%)]
Liczba rozpoznanych liczb:	0 (0%)	[0 (0%)]
Liczba rozpoznanych wyrażeń mat.	0 (0%)	260 (1.7%)
Liczba rozpoznanych, unikatowych słów:	22 (20.8%)	[1569 (80.1%)]
Liczba nierozpoznanych, unikatowych słów:	84 (79.2%)	[389 (19.9%)]

W nawiasach [] podano odpowiednie wartości średnie dla dokumentów referencyjnych.

Badanie nie wywniosło istotnie podobnych tekstów w bazie referencyjnej.

Zestawienie dotyczące stron internetowych				
Lp.	Adres	Liczba fraz	PRWC ²	Najdłuższa fraza
1	http://www.slodyczereklamowe.com/oferta.html	57	68	180
2	http://architektura.epoki-literackie.cba.pl/p_barok.html	57	65	180
3	http://www.zmt.strony-www.zgora.pl/smotra.truck.pl/	57	61	180
4	http://www.akustyka-pro.pl/project/wizualizacja-adaptacji-akustycznej-w-ciop-warszawa/	57	59	180
5	http://www.studioseo.pl/lorem-ipsum/	171	58	180
6	http://www.akustyka-pro.pl/project/mapa-halasu-zakladu-algida-w-baninie-powyciszeniu/	57	58	180
7	http://www.mal.zabrze.pl/wydarzenie/5	57	57	180
8	http://demo.webidea.pl/pi-PL/lorem_ipsum_dolor_sit_amet_enim.html	57	57	180
9	http://www.tangra.pl/o_nas/serwis_14/	57	57	180
10	http://portfolio4.fotoprzyroda.pl/2014/02/19/fasy/	57	56	180

Wyniki z NEKST

Wyniki z PW i NEKST

Istnieje możliwość otrzymania szczegółowego raportu zawierającego zestawienie porównywanych tekstów co umożliwi pełniejszą ocenę występujących podobieństw.

W tym celu: należy zgłosić taką potrzebę do działu:

Service Desk

Kontakt:

tel. 5999

e-mail: 5999@pw.edu.pl

Politechnika Warszawska

Raport z badania pracy pod tytułem

[Redacted Title]

Autorzy: T [Redacted]
 Promotor lub opiekun: K [Redacted]
 Rodzaj: [Redacted]
 Jednostka organizacyjna: Wydział [Redacted]

Data przeprowadzenia badania: 26.10.2015 r.

Podsumowanie

Lączna liczba fraz:	10260 (100%)	[15596 (100%)]
Liczba rozpoznanych słów:	2451 (23.9%)	[10525 (67.5%)]
Liczba nierozpoznanych słów:	7809 (76.1%)	[1674 (10.7%)]
Liczba rozpoznanych liczb:	0 (0%)	[0 (0%)]
Liczba rozpoznanych wyrażen mat.	0 (0%)	260 (1.7%)
Liczba rozpoznanych, unikatowych słów:	22 (20.8%)	[1569 (80.1%)]
Liczba nierozpoznanych, unikatowych słów:	84 (79.2%)	[389 (19.9%)]

Wyniki z PW

W nawiasach [] podano odpowiednie wartości średnie dla dokumentów referencyjnych.

Badanie nie wywniosło istotnie podobnych tekstów w bazie referencyjnej.

Zestawienie dotyczące stron internetowych				
Lp.	Adres	Liczba fraz	PRWC ²	Najdłuższa fraza
1	http://www.slodyczereklamowe.com/oferta.html	57	68	180
2	http://architektura.epoki-literackie.cba.pl/p_barok.html	57	65	180
3	http://www.zmt.strony-www.zgora.pl/smotra.truck.pl/	57	61	180
4	http://www.akustyka-pro.pl/project/wizualizacja-adaptacji-akustycznej-w-ciop-warszawa/	57	59	180
5	http://www.studioseo.pl/lorem-ipsum/	171	58	180
6	http://www.akustyka-pro.pl/project/mapa-halasu-zakladu-algida-w-baninie-powyciszeniu/	57	58	180
7	http://www.mal.zabrze.pl/wydarzenie/5	57	57	180
8	http://demo.webidea.pl/pi-PL/lorem_ipsum_dolor_sit_amet_enim.html	57	57	180
9	http://www.tangra.pl/o_nas/serwis_14/	57	57	180
10	http://portfolio4.fotoprzyroda.pl/2014/02/19/fasy/	57	56	180

Wyniki z NEKST

1/2

3. Akceptacja pracy w serwisie APD

W chwili obecnej Uczelnia ma obowiązek gromadzenia raportów z systemu OSA. W związku z tym należy uzupełnić pola znajdujące się na drugiej stronie raportu, wydrukować i zanieść do dziekanatu.

Promotor (opiekun) po zapoznaniu się z wynikami szczegółowych porównań stwierdza, że:

- praca nie wykazuje istotnych podobieństw do innych znanych mu tekstów.
- w pracy zastosowano podstawienia czcionek utrudniające automatyczne rozpoznawanie słów.
- praca zawiera nieuprawnione zapożyczenia z dokumentu¹

W związku z tym promotor (opiekun) wnioskuje o

- dopuszczenie pracy do obrony.
- skierowanie pracy do poprawy, z zaznaczeniem, że wykryte zapożyczenia nie mają znamion plagiatu.
- zbadanie sprawy stwierdzonych zapożyczeń przez komisję, właściwą do spraw dyscyplinarnych.

.....
data

.....
podpis promotora

¹ Liczba porządkowa jest jednocześnie linkiem do szczegółów porównania pracy w systemie OSA.

² PRWC jest wskaźnikiem wzajemnej relacji dwóch dokumentów. Zakres: 0-100, gdzie 100 oznacza całkowite zawieranie jednego dokumentu w drugim.

³ Należy podać numery dokumentów wymienionych w zestawieniach dotyczących bazy referencyjnej i stron internetowych lub wskazać inne źródło.

3. Akceptacja pracy w serwisie APD

Po obejrzeniu raportu z systemu OSA promotor ostatecznie zatwierdza pracę przez kliknięcie przycisku **OK**.

Projekt osiedla akademickiego x

https://apdtst.usos.pw.edu.pl/diplomas/bsc-msc/1233/

Politechnika Warszawska - Centralny System Uwierzytelniania

Archiwum Prac
lic mgr dr

zalogowany użytkownik: Adam Nowak | zmień hasło | wyloguj się

Komunikat ze strony https://apdtst.usos.pw.edu.pl: Status pracy zostanie zmieniony z 'Akceptacja przez opiekuna' na 'Wpisywanie recenzji'. Czy na pewno chcesz kontynuować?

OK Anuluj

Projekt osiedla
Praca magisterska

wróć do poprzedniej

Status pracy

1 Autor pracy Wpisywanie danych pracy → 2 Autor pracy Przesyłanie plików z pracą → 3 **Akceptacja danych** → 4 Kierujący pracą i recenzenci Wystawianie recenzji → 5 Praca gotowa do obrony

← PRZEKAŻ DO POPRAWY ⓘ ⓘ PRZEKAŻ DO WPISANIA RECENZJI →

← STWÓRZ NOWY ZESTAW I PRZEKAŻ DO POPRAWY ⓘ

Informacje o pracy

Język pracy:	polski [PL]
Tytuł:	Projekt osiedla akademickiego Academic Estate project
Autor:	Jan Kowalski magister inżynier architekt na kierunku: Architektura i Urbanistyka na programie 101B-MSP-AU Data egzaminu dyplomowego: brak
Opiekun pracy:	Adam Nowak
Jednostka organizacyjna:	Wydział Architektury
Data zatwierdzenia tematu:	15 października 2014
Streszczenie:	Praca opisuje projekt osiedla akademickiego z uwzględnieniem uwarunkowań przestrzennych. The work describes the project, taking into account the academic settlements spatial conditions.
Słowa kluczowe:	projekt, architektura, osiedle akademickie design, architecture, residential academic
Status pracy:	Akceptacja przez osobę kierującą pracą zmian dokonanych przez autora pracy
Status archiwizacji:	Do archiwizacji

Pliki

273681-Jan Kowalski-Projekt osiedla akademickiego.pdf: (brak opisu)
rodzaj: Praca | rozmiar: 823,8 KB | język: polski [PL] | dodany 2015-02-06 przez Jan Kowalski

Wersja pracy: 1 (niezatwierdzona)

→ Zobacz pliki

Archiwum Prac. Dyplomowych

Najlepiej działa z przeglądarką FIREFOX :: APD 5.4.6.0-4 (2014-07-01) :: kontakt

3a. Zdefiniowanie recenzentów w USOS

W zakładce **Recenzje** formularza **Dyplomy** -> **Prace dyplomowe wg osób**, pracownik dziekanatu klika przycisk **Dodaj recenzenta**.

USOS - [Prace dyplomowe wg osob]

Akcja Edycja Zapytanie Blok Rekord Pole Okno Pomoc

Program <wszystkie> Jednostka <wszystkie> Etap <wszystkie> Cykl dydakt. <wszystkie> Miejsce <wszystkie> Filtruj po etapach

Osoby

Nazwisko Imię Drugie imię PESEL Indeks główny Jednostka osoby

Kowalski Jan 273681 101000

Prace dyplomowe osoby

(*) Kod dyplomu	Kod programu studiów	Data przyjęcia	Ważny od	Ważny do	Opis dyplomu
1010-MIAR-AU	101B-MSP-AU	29.09.2014	1980Z		magister inżynier architekt na kierunku: Architektura

Kod kierunku/specjalności Kierunek/specjalność Opis kierunku/specjalności

AU Kierunek Architektura i Urbanistyka

(*) Jednostka, w której powstaje praca (*) Tytuł pracy dyplomowej w języku oryginału

101000 Projekt osiedla akademickiego

Opis jednostki pracy Wydział Architektury

Opis programu studiów dyplomu Architektura i Urbanistyka, studia stacjonarne drugiego stopnia

Szczegóły	Pozostali autorzy	Opiekunowie	Uwagi	Opis w jęz. oryg.	Opis w jęz. ang.	Opis w jęz. pol.	Recenzje
Nazwisko	Imię	Drugie imię	PESEL	Jednostka osoby	Data recenzji	Ocena	

Osoba
Pracownik
Recenzja

Dodaj recenzenta
Usuń recenzenta

Recenzja wraz z oceną przychodzi z APD

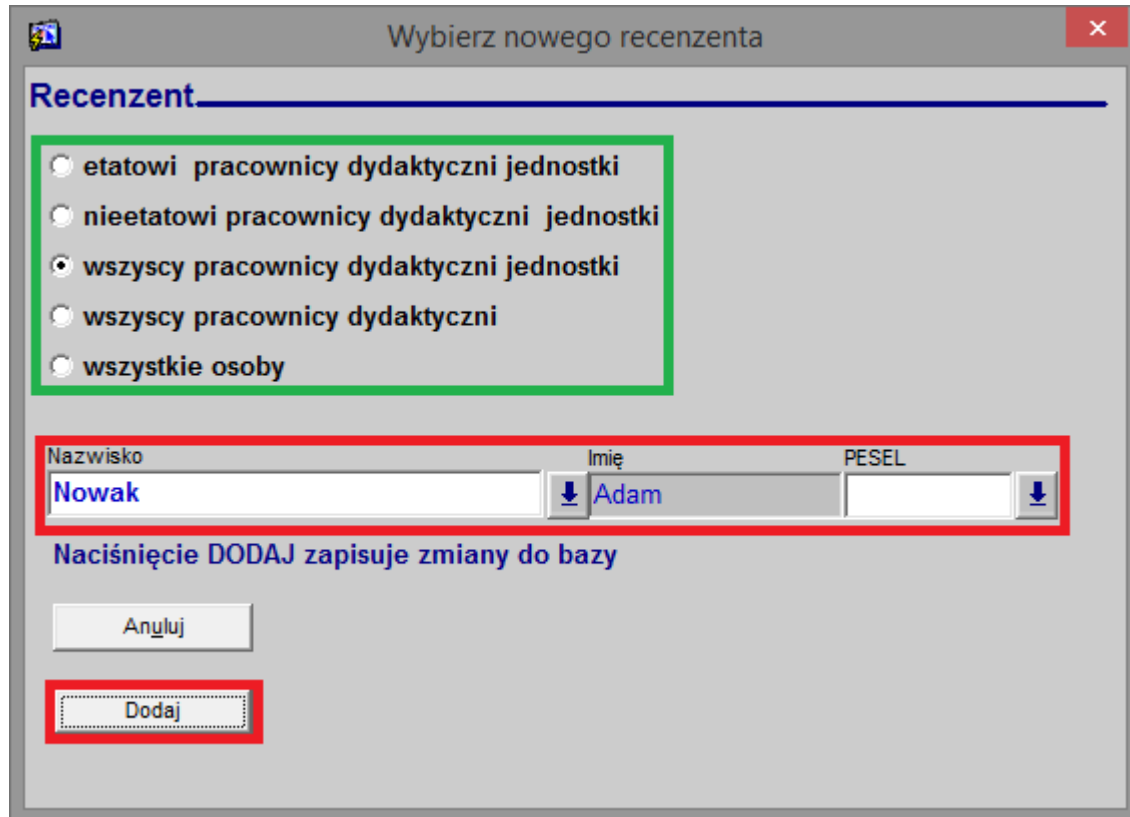
Ocena
Rekord: 1 / 1 <OSC> <DBG>

3a. Zdefiniowanie recenzentów w USOS

Pracownik dziekanatu wprowadza dane recenzenta i klika przycisk **Dodaj**.

Uwaga:

1. Można zawężyć listę osób za pomocą filtrów (zaznaczone na zielono).
2. Jako recenzenta dodać należy również opiekuna, który będzie oceniał pracę.



Wybierz nowego recenzenta

Recenzent _____

- etatowi pracownicy dydaktyczni jednostki
- nieetatowi pracownicy dydaktyczni jednostki
- wszyscy pracownicy dydaktyczni jednostki
- wszyscy pracownicy dydaktyczni
- wszystkie osoby

Nazwisko Imię PESEL

Nowak ↓ Adam ↓

Naciśnięcie DODAJ zapisuje zmiany do bazy

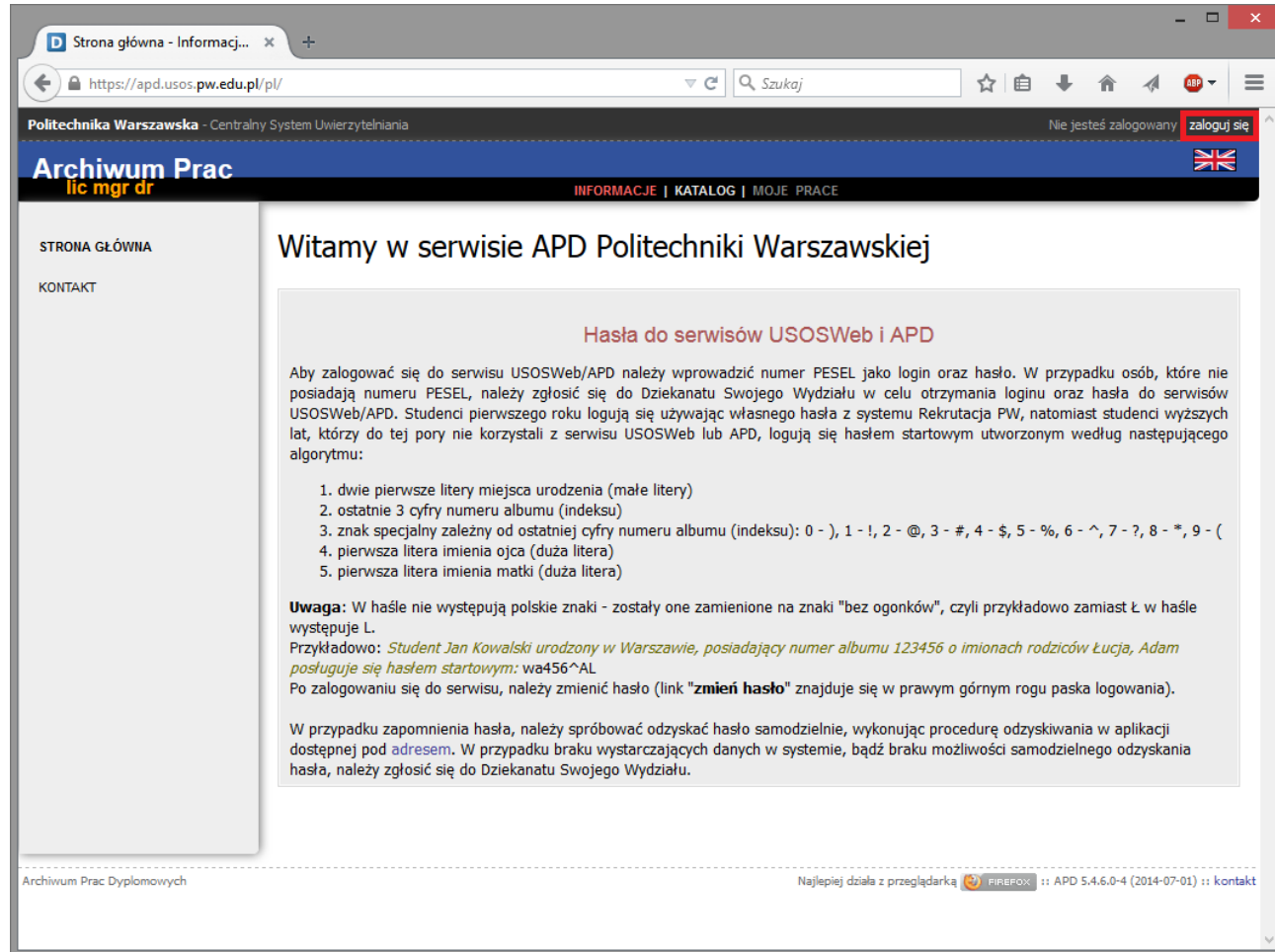
Anuluj

Dodaj

4. Wystawienie recenzji / oceny pracy

Recenzent loguje się do serwisu APD dostępnego pod adresem

<https://apd.usos.pw.edu.pl> używając loginu i hasła do serwisu USOSWeb, klikając na link **zaloguj się** znajdujący się na pasku logowania.



The screenshot shows a web browser window with the URL <https://apd.usos.pw.edu.pl/>. The page title is "Strona główna - Informacj...". The main content area displays "Witamy w serwisie APD Politechniki Warszawskiej" and "Hasła do serwisów USOSWeb i APD". It provides instructions for logging in, including a list of characters used in the password algorithm and a warning about Polish characters. The footer contains "Archiwum Prac Dyplomowych" and "Najlepiej działa z przeglądarką FIREFOX :: APD 5.4.6.0-4 (2014-07-01) :: kontakt".

Strona główna - Informacj... x +

https://apd.usos.pw.edu.pl/ Szukaj

Politechnika Warszawska - Centralny System Uwierzytelniania Nie jesteś zalogowany **zaloguj się**

Archiwum Prac
lic mgr dr

INFORMACJE | KATALOG | MOJE PRACE

STRONA GŁÓWNA
KONTAKT

Witamy w serwisie APD Politechniki Warszawskiej

Hasła do serwisów USOSWeb i APD

Aby zalogować się do serwisu USOSWeb/APD należy wprowadzić numer PESEL jako login oraz hasło. W przypadku osób, które nie posiadają numeru PESEL, należy zgłosić się do Dziekanatu Swojego Wydziału w celu otrzymania loginu oraz hasła do serwisów USOSWeb/APD. Studenci pierwszego roku logują się używając własnego hasła z systemu Rekrutacja PW, natomiast studenci wyższych lat, którzy do tej pory nie korzystali z serwisu USOSWeb lub APD, logują się hasłem startowym utworzonym według następującego algorytmu:

1. dwie pierwsze litery miejsca urodzenia (małe litery)
2. ostatnie 3 cyfry numeru albumu (indeksu)
3. znak specjalny zależny od ostatniej cyfry numeru albumu (indeksu): 0 - , 1 - !, 2 - @, 3 - #, 4 - \$, 5 - %, 6 - ^, 7 - ?, 8 - *, 9 - (
4. pierwsza litera imienia ojca (duża litera)
5. pierwsza litera imienia matki (duża litera)

Uwaga: W hasle nie występują polskie znaki - zostały one zamienione na znaki "bez ogonków", czyli przykładowo zamiast Ł w hasle występuje L.
Przykładowo: *Student Jan Kowalski urodzony w Warszawie, posiadający numer albumu 123456 o imionach rodziców Lucja, Adam posługuje się hasłem startowym: wa456^AL*
Po zalogowaniu się do serwisu, należy zmienić hasło (link "**zmień hasło**" znajduje się w prawym górnym rogu paska logowania).

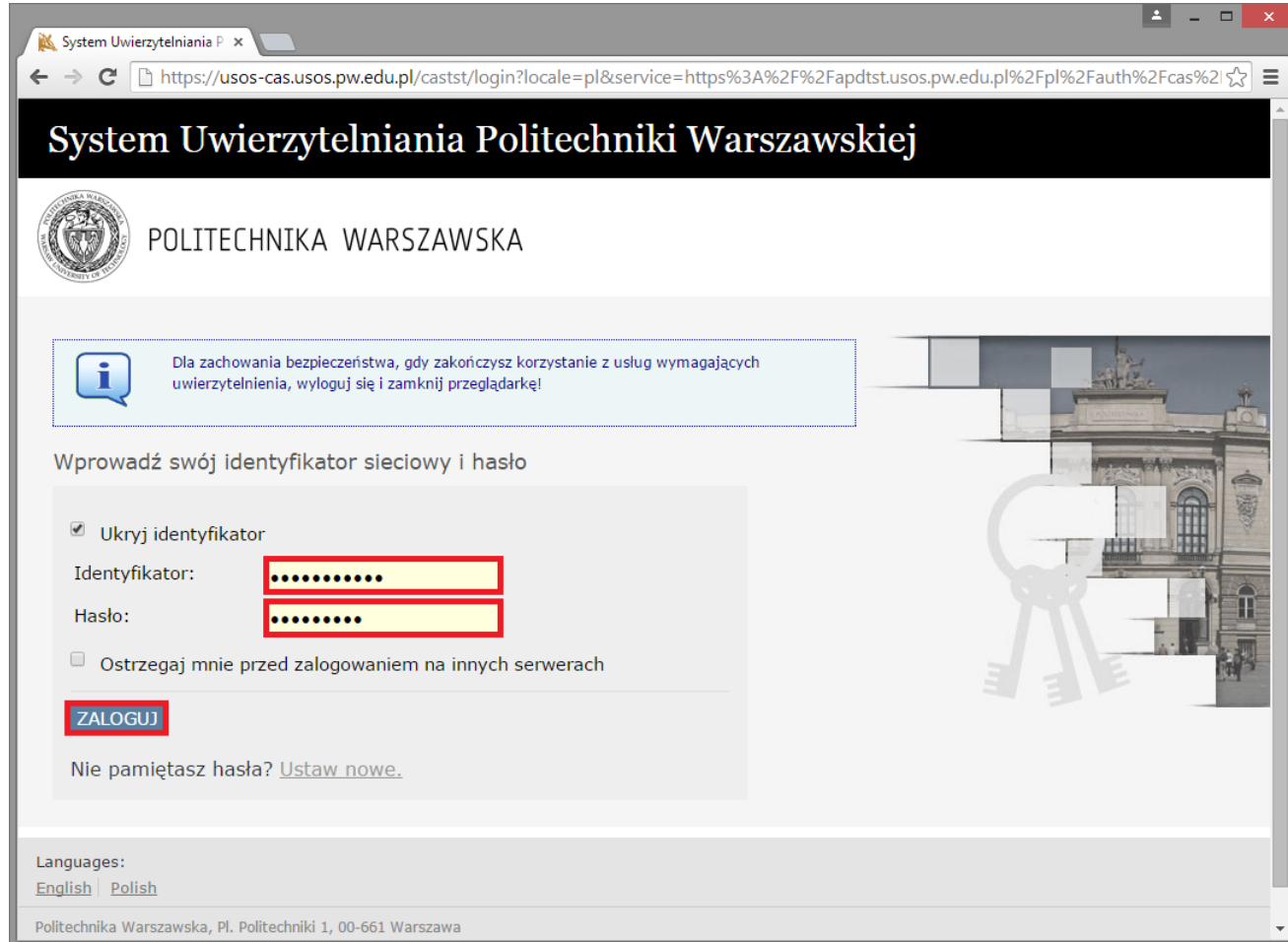
W przypadku zapomnienia hasła, należy spróbować odzyskać hasło samodzielnie, wykonując procedurę odzyskiwania w aplikacji dostępnej pod [adresem](#). W przypadku braku wystarczających danych w systemie, bądź braku możliwości samodzielnego odzyskania hasła, należy zgłosić się do Dziekanatu Swojego Wydziału.

Archiwum Prac Dyplomowych

Najlepiej działa z przeglądarką FIREFOX :: APD 5.4.6.0-4 (2014-07-01) :: kontakt

4. Wystawienie recenzji / oceny pracy


W formularzu logowania recenzent wprowadza **Identyfikator, Hasło** i klika **ZALOGUJ**.




System Uwierzytelniania P x

https://usos-cas.usos.pw.edu.pl/castst/login?locale=pl&service=https%3A%2F%2Fapdtst.usos.pw.edu.pl%2Fpl%2Fauth%2Fcas%2F

System Uwierzytelniania Politechniki Warszawskiej



POLITECHNIKA WARSZAWSKA

 Dla zachowania bezpieczeństwa, gdy zakończysz korzystanie z usług wymagających uwierzytelnienia, wyloguj się i zamknij przeglądarkę!

Wprowadź swój identyfikator sieciowy i hasło

Ukryj identyfikator

Identyfikator:

Hasło:

Ostrzegaj mnie przed zalogowaniem na innych serwerach

ZALOGUJ

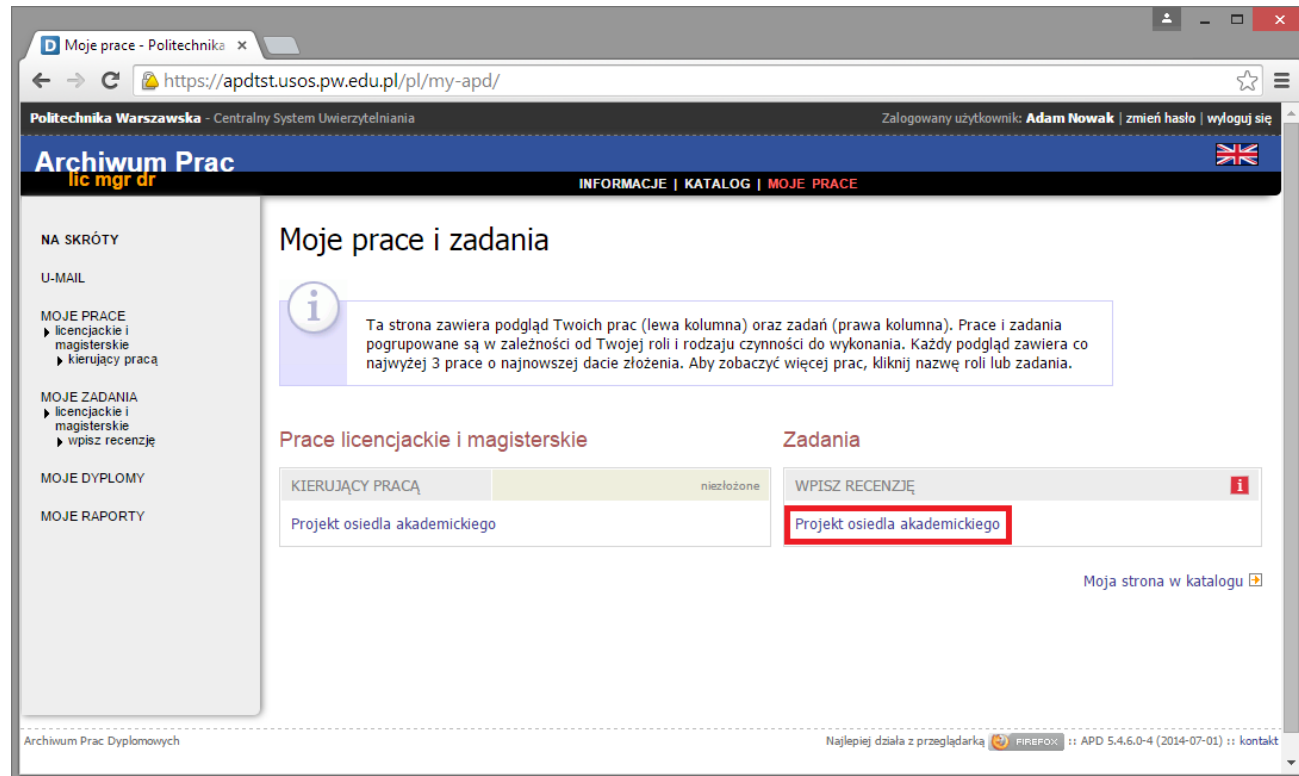
Nie pamiętasz hasła? [Ustaw nowe.](#)

Languages:
[English](#) | [Polish](#)

Politechnika Warszawska, Pl. Politechniki 1, 00-661 Warszawa

4. Wystawienie recenzji / oceny pracy

Po zalogowaniu do APD recenzent klika w **tytuł pracy dyplomowej** w rubryce **Zadania**.



Moje prace - Politechnika x

https://apdstst.usos.pw.edu.pl/my-apd/

Politechnika Warszawska - Centralny System Uwierzytelniania

Zalogowany użytkownik: Adam Nowak | zmień hasło | wyloguj się

Archiwum Prac

lic mgr dr

INFORMACJE | KATALOG | MOJE PRACE

Moje prace i zadania

Ta strona zawiera podgląd Twoich prac (lewa kolumna) oraz zadań (prawa kolumna). Prace i zadania pogrupowane są w zależności od Twojej roli i rodzaju czynności do wykonania. Każdy podgląd zawiera co najwyżej 3 prace o najnowszej dacie złożenia. Aby zobaczyć więcej prac, kliknij nazwę roli lub zadania.

Prace licencjackie i magisterskie

KIERUJĄCY PRACĄ	niezłożone
Projekt osiedla akademickiego	

Zadania

WPISZ RECENZJĘ
Projekt osiedla akademickiego

Moja strona w katalogu

Archiwum Prac Dyplomowych

Najlepiej działa z przeglądarką FIREFOX :: APD 5.4.6.0-4 (2014-07-01) :: kontakt

4. Wystawienie recenzji / oceny pracy

Recenzent klika w ikonę
kartki przy swoim nazwisku.

The screenshot shows a web browser window with the URL <https://apdtst.usos.pw.edu.pl/diplomas/bsc-msc/1233/>. The page displays information about a thesis titled "Projekt osiedla akademickiego" (Academic Estate project) by Jan Kowalski. The reviewer, prof. nzw. dr hab. inż. Adam Nowak, has a red box around his name in the "Recenzje" section, indicating that he has submitted a review.

Informacje o pracy	
Język pracy:	polski [PL]
Tytuł:	Projekt osiedla akademickiego Academic Estate project
Autor:	Jan Kowalski magister inżynier architekt na kierunku: Architektura i Urbanistyka na programie 101B-MSP-AU Data egzaminu dyplomowego: brak
Opiekun pracy:	prof. nzw. dr hab. inż. Adam Nowak
Jednostka organizacyjna:	Wydział Architektury
Data zatwierdzenia tematu:	15 października 2014
Streszczenie:	Praca opisuje projekt osiedla akademickiego z uwzględnieniem uwarunkowań przestrzennych. The work describes the project, taking into account the academic settlements spatial conditions.
Słowa kluczowe:	projekt, architektura, osiedle akademickie design, architecture, residential academic
Osoby piszące recenzje:	prof. nzw. dr hab. inż. Adam Nowak dr inż. Andrzej Kowalski
Status pracy:	Wystawianie i zatwierdzenie wszystkich recenzji
Status archiwizacji:	Zarchiwizowana

Pliki

273681-Jan Kowalski-Projekt osiedla akademickiego.pdf: (brak opisu)
rodzaj: Praca | rozmiar: 823,8 KB | język: polski [PL] | dodany 2015-02-06 przez Jan Kowalski

Wersja pracy: 1 [Zobacz pliki](#)

Recenzje

Jan Kowalski autor	
prof. nzw. dr hab. inż. Adam Nowak recenzent	
dr inż. Andrzej Kowalski recenzent	

Archiwum Prac Dyplomowych

Najlepiej działa z przeglądarką FIREFOX :: APD 5.4.6.0-4 (2014-07-01) :: kontakt

4. Wystawienie recenzji / oceny pracy

Recenzent udziela odpowiedzi na wszystkie pytania zdefiniowane w szablonie, wystawia **ocenę pracy**, a następnie klika przycisk **ZAPISZ I ZAKOŃCZ EDYCJĘ**.

Uwaga:

1. Recenzent może udzielić odpowiedzi tylko na kilka pytań, kliknąć **ZAPISZ** i wrócić do dalszej edycji recenzji w późniejszym terminie.
2. Na chwilę obecną włączona jest możliwość przestania recenzji plikowych, jednak sugerowane jest opracowanie szablonu recenzji i zdefiniowanie go w USOS.
3. Szablony opinii i recenzji muszą być w APD jednakowe.

The screenshot shows a web browser window with the URL <https://apdst.usos.pw.edu.pl/pl/reviews/draft/1281/edit/>. At the top, there is a yellow warning icon and the text "Wszystkie pola są wymagane". Below this, there are buttons for "SKOPIUJ...", "ZAPISZ", and "ZAPISZ I ZAKOŃCZ EDYCJĘ" (highlighted in red), along with a timestamp "Ostatni zapis odbył się o: 12:23".

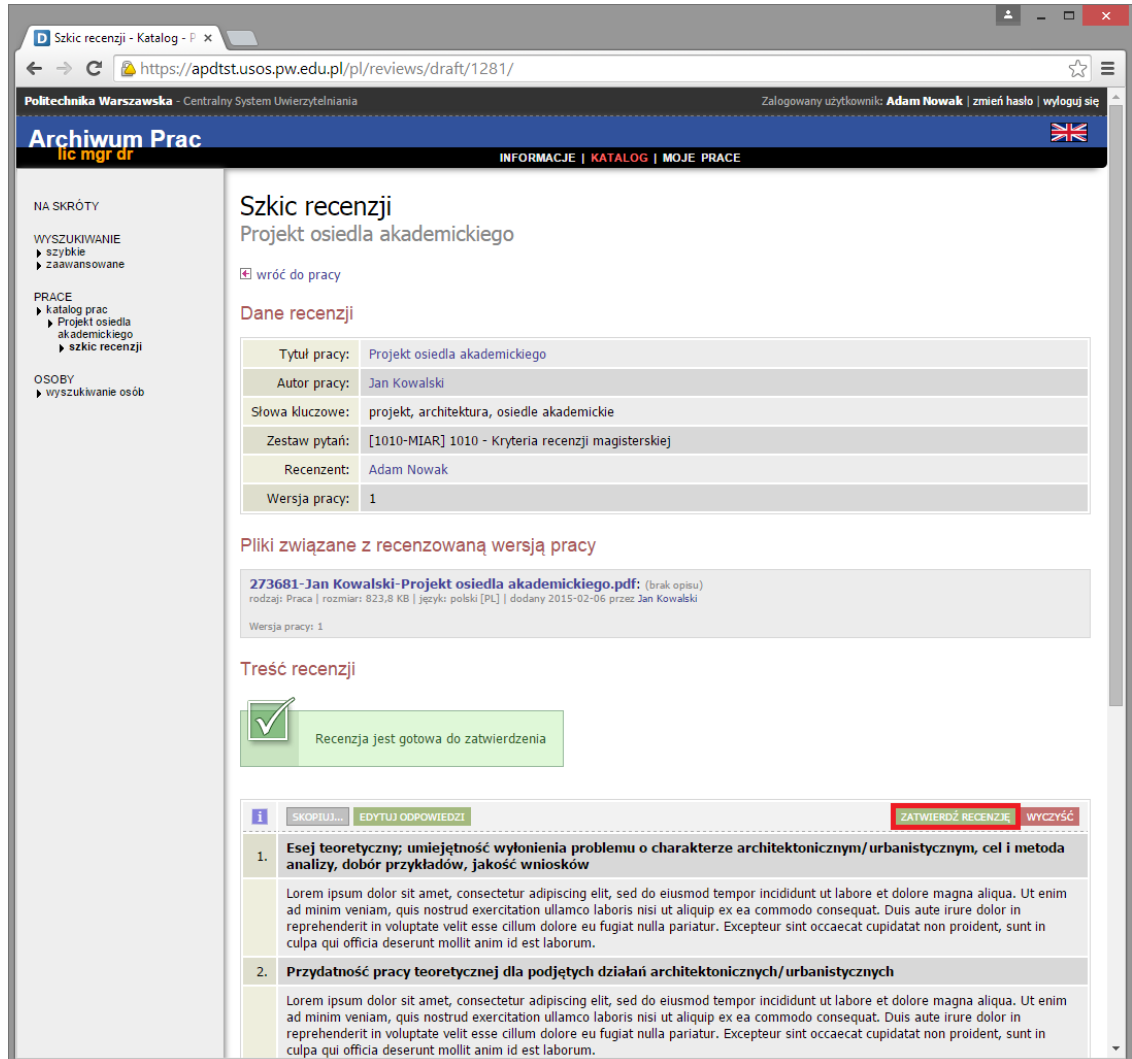
The main content area contains six numbered review questions, each with a text input field and a "Limit 4000, wprowadzono 445 znaków" indicator:

1. **Esej teoretyczny; umiejętność wyłonienia problemu o charakterze architektonicznym/urbanistycznym, cel i metoda analizy, dobór przykładów, jakość wniosków**
2. **Przydatność pracy teoretycznej dla podjętych działań architektonicznych/urbanistycznych**
3. **Projekt; trafność zakresu, skali, szczegółowości; jakość rozwiązań przestrzennych; zgodność z uwarunkowaniami i przyjętymi założeniami teoretycznymi**
4. **Rzetelność, kompletność, czytelność pracy; czytelność ogólnego schematu myślowego, umiejętność stosowania odwołań i bibliografii, komunikatywność części graficznej**
5. **Szczególne walory pracy; dojrzałość metod rozumowania, nowatorstwo rozwiązań przestrzennych**
6. **Ocena pracy**

At the bottom, there is a dropdown menu for the rating, currently set to "5", and buttons for "SKOPIUJ...", "ZAPISZ", and "ZAPISZ I ZAKOŃCZ EDYCJĘ" (highlighted in red), along with the same timestamp.

4. Wystawienie recenzji / oceny pracy

Recenzent klika przycisk
ZATWIERDŹ RECENZJĘ.



Szkiec recenzji - Katalog - P x
https://apdtst.usos.pw.edu.pl/reviews/draft/1281/

Politechnika Warszawska - Centralny System Uwierzytelniania
Zalogowany użytkownik: Adam Nowak | zmień hasło | wyloguj się

Archiwum Prac
lic mgr dr

INFORMACJE | KATALOG | MOJE PRACE

NA SKRÓTY

WYSZUKIWANIE
▶ szybkie
▶ zaawansowane

PRACE
▶ katalog prac
▶ Projekt osiedla akademickiego
▶ szkiec recenzji

OSOBY
▶ wyszukiwanie osób

Szkiec recenzji

Projekt osiedla akademickiego

wróć do pracy

Dane recenzji

Tytuł pracy:	Projekt osiedla akademickiego
Autor pracy:	Jan Kowalski
Słowa kluczowe:	projekt, architektura, osiedle akademickie
Zestaw pytań:	[1010-MIAR] 1010 - Kryteria recenzji magisterskiej
Recenzent:	Adam Nowak
Wersja pracy:	1

Pliki związane z recenzowaną wersją pracy

273681-Jan Kowalski-Projekt osiedla akademickiego.pdf: (brak opisu)
rodzaj: Praca | rozmiar: 823,8 KB | język: polski [PL] | dodany 2015-02-06 przez Jan Kowalski

Wersja pracy: 1

Treść recenzji

Recenzja jest gotowa do zatwierdzenia

SKOPIUJ... EDYTUJ ODPOWIEDZI **ZATWIERDŹ RECENZJĘ** WYCZYŚĆ

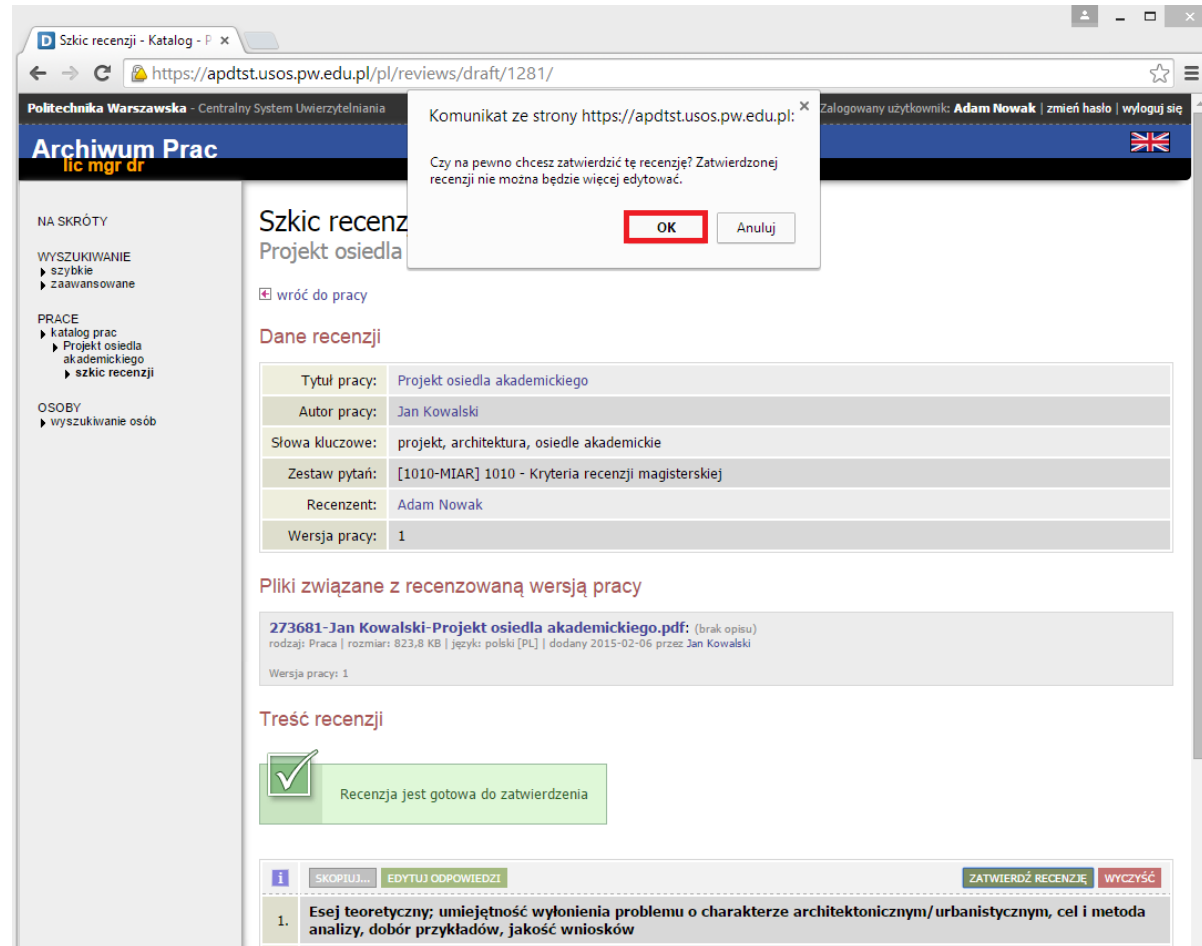
- Esej teoretyczny; umiejętność wyłonienia problemu o charakterze architektonicznym/urbanistycznym, cel i metoda analizy, dobór przykładów, jakość wniosków**
Lorem ipsum dolor sit amet, consectetur adipiscing elit, sed do eiusmod tempor incididunt ut labore et dolore magna aliqua. Ut enim ad minim veniam, quis nostrud exercitation ullamco laboris nisi ut aliquip ex ea commodo consequat. Duis aute irure dolor in reprehenderit in voluptate velit esse cillum dolore eu fugiat nulla pariatur. Excepteur sint occaecat cupidatat non proident, sunt in culpa qui officia deserunt mollit anim id est laborum.
- Przydatność pracy teoretycznej dla podjętych działań architektonicznych/urbanistycznych**
Lorem ipsum dolor sit amet, consectetur adipiscing elit, sed do eiusmod tempor incididunt ut labore et dolore magna aliqua. Ut enim ad minim veniam, quis nostrud exercitation ullamco laboris nisi ut aliquip ex ea commodo consequat. Duis aute irure dolor in reprehenderit in voluptate velit esse cillum dolore eu fugiat nulla pariatur. Excepteur sint occaecat cupidatat non proident, sunt in culpa qui officia deserunt mollit anim id est laborum.

4. Wystawienie recenzji / oceny pracy

Recenzent zatwierdza ostatecznie recenzję przez kliknięcie przycisku **OK**.

Uwaga

1. Recenzje są widoczne dla osób zaangażowanych w obronę (promotor, student, recenzent).
2. Recenzje są również dostępne dla pracowników dziekanatów w systemie USOS.



The screenshot shows a web browser window with the URL <https://apdstst.usos.pw.edu.pl/pl/reviews/draft/1281/>. A confirmation dialog box is displayed in the foreground, asking: "Czy na pewno chcesz zatwierdzić tę recenzję? Zatwierdzonej recenzji nie można będzie więcej edytować." (Are you sure you want to confirm this review? Confirmed reviews cannot be edited further.) The dialog has two buttons: "OK" (highlighted with a red box) and "Anuluj" (Cancel).

The background page is titled "Szkic recenzji" (Draft review) and "Projekt osiedla" (Residential project). It shows the following details:

- Tytuł pracy:** Projekt osiedla akademickiego
- Autor pracy:** Jan Kowalski
- Słowa kluczowe:** projekt, architektura, osiedle akademickie
- Zestaw pytań:** [1010-MIAR] 1010 - Kryteria recenzji magisterskiej
- Recenzent:** Adam Nowak
- Wersja pracy:** 1

Below the details, there is a section "Pliki związane z recenzowaną wersją pracy" (Files related to the reviewed version of the work) showing a file: "273681-Jan Kowalski-Projekt osiedla akademickiego.pdf" (brak opisu) (rodzaj: Praca | rozmiar: 823,8 KB | języki: polski [PL] | dodany 2015-02-06 przez Jan Kowalski).

The "Treść recenzji" (Review content) section shows a green checkmark icon and the text: "Recenzja jest gotowa do zatwierdzenia" (Review is ready for confirmation).

At the bottom, there are buttons for "SKOPIUJ...", "EDYTUJ ODPOWIEDZI", "ZATWIERDŹ RECENZJĘ" (highlighted in green), and "WYCZYŚĆ". Below these buttons, the first item of the review is visible: "1. Esej teoretyczny; umiejętność wyłonienia problemu o charakterze architektonicznym/urbanistycznym, cel i metoda analizy, dobór przykładów, jakość wniosków".

4. Wystawienie recenzji / oceny pracy

Recenzent pobiera recenzję w formacie PDF klikając na link **pobierz wersję PDF**, drukuje, podpisuje i dostarcza do dziekanatu.

Uwaga:

Analogicznie opinię o pracy wypełnia promotor.

Recenzja - Katalog - Polite x
<https://apdst.usos.pw.edu.pl/reviews/1542/>

Politechnika Warszawska - Centralny System Uwierzytelniania
 Zalogowany użytkownik: **Adam Nowak** | [zmień hasło](#) | [wyloguj się](#)

Archiwum Prac
 lic mgr dr

INFORMACJE | KATALOG | MOJE PRACE

NA SKRÓTY
 WYSZUKIWANIE
 ▶ szybko
 ▶ zaawansowane
 PRACE
 ▶ katalog prac
 ▶ Projekt osiedla akademickiego
 ▶ recenzja
 OSOBY
 ▶ wyszukiwanie osób

Recenzja
 Projekt osiedla akademickiego

[wróć do pracy](#)

Dane recenzji

Tytuł pracy:	Projekt osiedla akademickiego
Autor pracy:	Jan Kowalski
Słowa kluczowe:	projekt, architektura, osiedle akademickie
Zestaw pytań:	[1010-MIAR] 1010 - Kryteria recenzji magisterskiej
Recenzent:	Adam Nowak
Wersja pracy:	1
Data wystawienia:	6 lutego 2015

Pliki związane z recenzowaną wersją pracy

273681-Jan Kowalski-Projekt osiedla akademickiego.pdf: (brak opisu)
 rodzaj: Praca | rozmiar: 823,8 KB | język: polski [PL] | dodany 2015-02-06 przez Jan Kowalski

Wersja pracy 1

Treść recenzji

Recenzja została zatwierdzona

[pobierz wersję PDF](#)

1. **Esej teoretyczny; umiejętność wyłonienia problemu o charakterze architektonicznym/urbanistycznym, cel i metoda analizy, dobór przykładów, jakość wniosków**

Lorem ipsum dolor sit amet, consectetur adipiscing elit, sed do eiusmod tempor incididunt ut labore et dolore magna aliqua. Ut enim ad minim veniam, quis nostrud exercitation ullamco laboris nisi ut aliquip ex ea commodo consequat. Duis aute irure dolor in reprehenderit in voluptate velit esse cillum dolore eu fugiat nulla pariatur. Excepteur sint occaecat cupidatat non proident, sunt in culpa qui officia deserunt mollit anim id est laborum.

4. Wystawienie recenzji / oceny pracy

Recenzent pobiera recenzję w formacie PDF klikając na link **pobierz wersję PDF**, drukuje, podpisuje i dostarcza do dziekanatu.

Warszawa, dnia 06.02.2015 r.

Politechnika Warszawska
Wydział Architektury

prof. nzw. dr hab. inż. Adam Nowak

Proszę o ocenę załączonej pracy dyplomowej.
Egzamin dyplomowy przewiduje się w dniu r.

DZIEKAN

OCENA PRACY DYPLOMOWEJ

Autor: **Jan Kowalski**
Numer albumu: **273681**
Tytuł pracy: **Projekt osiedla akademickiego**
Tytuł pracy w j. ang.: Academic Estate project
Opiekun pracy: prof. nzw. dr hab. inż. Adam Nowak
Miejsce napisania pracy: Wydział Architektury, Politechnika Warszawska
Seminarium dyplomowe:
Słowa kluczowe: projekt, architektura, osiedle akademickie
Ocena: 5 (pięć)

- 1. Esej teoretyczny; umiejętność wyłonienia problemu o charakterze architektonicznym/urbanistycznym, cel i metoda analizy, dobór przykładów, jakość wniosków**
Lorem ipsum dolor sit amet, consectetur adipiscing elit, sed do eiusmod tempor incididunt ut labore et dolore magna aliqua. Ut enim ad minim veniam, quis nostrud exercitation ullamco laboris nisi ut aliquip ex ea commodo consequat. Duis aute irure dolor in reprehenderit in voluptate velit esse cillum dolore eu fugiat nulla pariatur. Excepteur sint occaecat cupidatat non proident, sunt in culpa qui officia deserunt mollit anim id est laborum.
- 2. Przydatność pracy teoretycznej dla podjętych działań architektonicznych/urbanistycznych**
Lorem ipsum dolor sit amet, consectetur adipiscing elit, sed do eiusmod tempor incididunt ut labore et dolore magna aliqua. Ut enim ad minim veniam, quis nostrud exercitation ullamco laboris nisi ut aliquip ex ea commodo consequat. Duis aute irure dolor in reprehenderit in voluptate velit esse cillum dolore eu fugiat nulla pariatur. Excepteur sint occaecat cupidatat non proident, sunt in culpa qui officia deserunt mollit anim id est laborum.
- 3. Projekt; trafność zakresu, skali, szczegółowości; jakość rozwiązań przestrzennych; zgodność z uwarunkowaniami i z przyjętymi założeniami teoretycznymi**
Lorem ipsum dolor sit amet, consectetur adipiscing elit, sed do eiusmod tempor incididunt ut labore et dolore magna aliqua. Ut enim ad minim veniam, quis nostrud exercitation ullamco laboris nisi ut aliquip ex ea commodo consequat. Duis aute irure dolor in reprehenderit in voluptate velit esse cillum dolore eu fugiat nulla pariatur. Excepteur sint occaecat cupidatat non proident, sunt in culpa qui officia deserunt mollit anim id est laborum.
- 4. Rzetelność, kompletność, czytelność pracy; czytelność ogólnego schematu myślowego, umiejętność stosowania odwołań i bibliografii, komunikatywność części graficznej**
Lorem ipsum dolor sit amet, consectetur adipiscing elit, sed do eiusmod tempor incididunt ut labore et dolore magna aliqua. Ut enim ad minim veniam, quis nostrud exercitation ullamco laboris nisi ut aliquip ex ea commodo consequat. Duis aute irure dolor in reprehenderit in voluptate velit esse cillum dolore eu fugiat nulla pariatur. Excepteur sint occaecat cupidatat non proident, sunt in culpa qui officia deserunt mollit anim id est laborum.
- 5. Szczególne walory pracy; dojrzałość metod rozumowania, nowatorstwo rozwiązań przestrzennych**
Lorem ipsum dolor sit amet, consectetur adipiscing elit, sed do eiusmod tempor incididunt ut labore et dolore magna aliqua. Ut enim ad minim veniam, quis nostrud exercitation ullamco laboris nisi ut aliquip ex ea commodo consequat. Duis aute irure dolor in reprehenderit in voluptate velit esse cillum dolore eu fugiat nulla pariatur. Excepteur sint occaecat cupidatat non proident, sunt in culpa qui officia deserunt mollit anim id est laborum.

Warszawa, dn. 06.02.2015 r.

(miejsce i czas recenzji)

(podpis recenzenta)

5. Praca gotowa do obrony lub po obronie

Po wystawieniu ostatniej recenzji praca automatycznie uzyskuje status **Praca gotowa do obrony lub po obronie**.

Pozostałe czynności związane są już z zaplanowaniem obrony pracy i wykonywane są przez pracowników dziekanatów. W USOS należy wprowadzić **Datę złożenia pracy** oraz informację o **dacie egzaminu dyplomowego**. Opcjonalnie można przypisać **salę**, w której odbędzie się egzamin dyplomowy.

W USOS możliwe jest również zdefiniowanie **komisji egzaminacyjnej**, wprowadzenie informacji o **średniej ze studiów**, **ocenie z pracy**, **ocenie z egzaminu dyplomowego**, wygenerowanie protokołu obrony.

Po przekazaniu dokumentacji do DES, nadawany jest numer dyplomu oraz drukowany jest dyplom. Prace zarchiwizowane w APD zostaną przekazane do Ogólnopolskiego Repozytorium Prac Dyplomowych.

Dodatkowe informacje dotyczące APD

- W APD dostępna jest funkcjonalność „katalogu prac” pozwalająca na jego przeglądanie oraz przeszukiwanie według różnych kryteriów:

Archiwum Prac
lic mgr dr

INFORMACJE | KATALOG | MOJE PRACE | ADMINISTRACJA

NA SKRÓTY

WYSZUKIWANIE

- szybkie
- zaawansowane

PRACE

- katalog prac
- Projekt osiedla akademickiego

OSOBY

- wyszukiwanie

Katalog

Wyszukiwanie prac

Szukaj prac: SZUKAJ

wszystkie licencjackie inżynierskie magisterskie podyplomowe doktorskie

Możesz wpisać fragment tytułu albo imiona i nazwiska autorów lub opiekunów pracy.
By uzyskać więcej opcji skorzystaj z wyszukiwania zaawansowanego.

Katalog prac

- przeglądaj prace dyplomowe
- przeglądaj prace podyplomowe
- przeglądaj prace doktorskie

Ostatnie wyszukiwania

Wyszukiwanie osób

Szukaj osób: SZUKAJ

studenci i pracownicy studenci pracownicy

Możesz wpisać początkowy fragment imienia lub nazwiska szukanej osoby.

Archiwum Prac
lic mgr dr

INFORMACJE | KATALOG | MOJE PRACE | ADMINISTRACJA

Zaawansowane wyszukiwanie prac

PRZYWRÓĆ WARTOŚCI POCZĄTKOWE SZUKAJ PRACE WEDŁUG INNYCH KRYTERIÓW

Kategoria

Rodzaj prac: Dyplomowe Podyplomowe Doktorskie

Dane pracy

Tytuł:

Streszczenie:

Słowa kluczowe:

Wszystkie Którekolwiek

Autorzy i opiekunowie

Autorzy:

Imię i nazwisko PESEL Nr indeksu

Kierujący pracą:

Recenzenci:

Daty i terminy

Data zatwierdzenia: W dniu Data:

Data złożenia: W dniu Data:

Data obrony: W dniu Data:

Inne

Jednostka organizacyjna:

Typ certyfikatu:

Seminarium:

Statusy

Status pracy: X A M O R P L Z

Status archiwizacji: A N Z

Pliki pracy

Pliki: posiada nie posiada

Rozszerzenia:

PRZYWRÓĆ WARTOŚCI POCZĄTKOWE SZUKAJ PRACE WEDŁUG INNYCH KRYTERIÓW

Dodatkowe informacje dotyczące APD

The screenshot shows the 'Archiwum Prac' (Thesis Archive) website. The page title is 'Katalog prac - Prace licencjackie i magisterskie'. There are filter options for 'JEDNOSTKA, TYTUŁ DYPLOMU, SEMINARIUM DYPLOMOWE' and 'RODZAJ PRAC' (Licencjackie, Magisterskie). The 'Lista prac' section displays a table with the following data:

Temat pracy	Autorzy	Opiekunowie	Data złożenia
Seminarium Symulacja zderzenia pojazdu z pieszym z zastosowaniem impaktorów. <i>Vehicle-to-pedestrian impact simulation using impactors.</i> <i>brak danych</i> [115000] Wydział Samochodów i Maszyn Roboczych	Michał Kniola	Jerzy Osipiński	27 czerwca 2015 <i>brak danych</i>
Symulacyjne badania wytrzymałościowe ramy wózka wagonu towarowego DB 665. <i>Simulation stress analysis of DB 665 wagon's trolley frame.</i> <i>brak danych</i> [115000] Wydział Samochodów i Maszyn Roboczych	Daniel Ksionek	Jan Matej Jarosław Seńko	15 stycznia 2015 <i>brak danych</i>
Symulacyjne badania wytrzymałości ramy wózka wagonu pasażerskiego. <i>Simulation of strength tests for bogie of passenger rolling stock.</i> <i>brak danych</i> [115000] Wydział Samochodów i Maszyn Roboczych	Tomasz Jeschke	Jan Matej Jarosław Seńko	15 stycznia 2015 <i>brak danych</i>
Symulacyjne badania wytrzymałości ramy wózka 1XTa wagonu towarowego. <i>brak danych</i> [115000] Wydział Samochodów i Maszyn Roboczych	Przemysław Witkowski	Jan Matej Jarosław Seńko	15 stycznia 2015 <i>brak danych</i>
Projekt skrzyni rozdzielczej do samochodu terenowego. <i>Transfer case design for off-road vehicle.</i> <i>brak danych</i> [115000] Wydział Samochodów i Maszyn Roboczych	Wiktor Kamiński	Andrzej Wąsiewski Andrzej Reński	15 stycznia 2015 <i>brak danych</i>
Opracowanie projektu wstępnego układu stabilizacji masyżu głowicy obserwacyjnej robota mobilnego. <i>Elaboration of a preliminary project of the mast stabilisation system for</i>	Michał Kacperczyk Damian Karczmaz	Zbigniew Zebrowski Tomasz Mirosław	13 stycznia 2015 <i>brak danych</i>

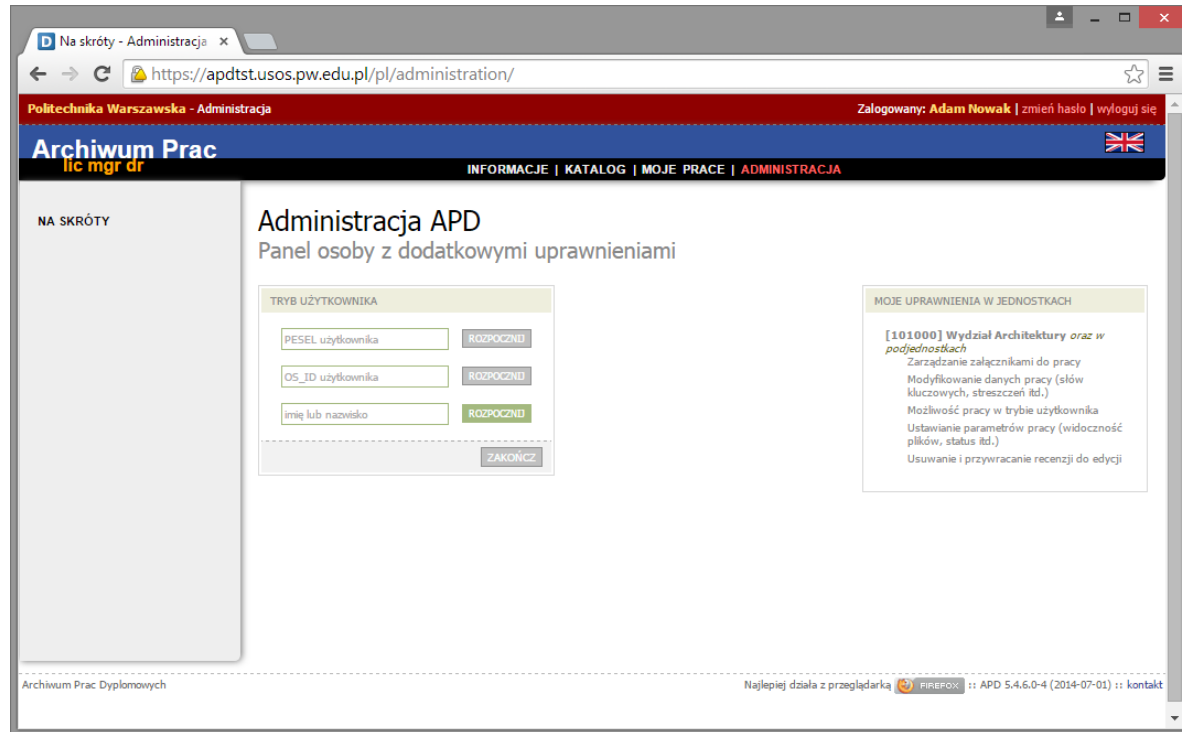
Dodatkowe informacje dotyczące APD

- Aktualna konfiguracja pozwala na utworzenie jednego zestawu plików.
- Aktualnie można wgrywać prace jedynie w formacie **PDF** – nazwa pliku nie może zawierać kropki.
- Do zestawu mogą być dołączone maksymalnie 2 inne pliki **PDF** (np. z planszami, prezentacją, itp.).
- Aby skorzystać z modułu recenzowania należy zdefiniować w USOS szablon recenzji.
- Szablony recenzji dla promotora i recenzenta muszą być ujednolicone.
- Z poziomu APD możliwe jest wysłanie wiadomości e-mail do dyplomanta, recenzentów, promotora.
- W przypadku wpisania adresu e-mail do systemu USOS, APD informuje mailowo o zadaniach do wykonania.
- Adres e-mail może być uzupełniony w USOS przez pracowników dziekanatu. Pracownicy dydaktyczni mogą uzupełnić swój adres e-mail w serwisie USOSWeb w module **DLA PRACOWNIKÓW** -> **Edycja profilu**.
- W APD wszelkie zmiany wprowadzane w USOS są widoczne natychmiast.
- Poszczególne kroki archiwizacji wykonywane są sekwencyjnie, po akceptacji zestawu, student nie ma możliwości edycji danych pracy oraz plików związanych z pracą.
- **Aktualnie dostęp do plików pracy mają tylko osoby zaangażowane w obronę.**

Panel Administratora

Administratorzy wydziałowi mają nadane dodatkowe uprawnienia w APD:

- Zarządzanie załącznikami do pracy
- Modyfikowanie danych pracy (słów kluczowych, streszczeń)
- Możliwość pracy w trybie użytkownika
- Ustawianie parametrów pracy (widoczność plików, status itd.)
- Usuwanie i przywracanie recenzji do edycji



The screenshot shows a web browser window displaying the 'Panel Administratora' (Administrator Panel) for the 'Archiwum Prac' (Thesis Archive) system. The browser address bar shows the URL: <https://apdtst.usos.pw.edu.pl/pl/administracja/>. The page header includes 'Politechnika Warszawska - Administracja' and 'Zalogowany: Adam Nowak | zmień hasło | wyloguj się'. The main content area is titled 'Administracja APD' and 'Panel osoby z dodatkowymi uprawnieniami'. It features a 'TRYB UŻYTKOWNIKA' (User Mode) section with three input fields: 'PESEL użytkownika', 'OS_ID użytkownika', and 'imię lub nazwisko', each with a 'ROZPOCZNIJ' (Start) button. A 'ZAKOŃCZ' (End) button is located below these fields. To the right, there is a 'MOJE UPRAWNIENIA W JEDNOSTKACH' (My Permissions in Units) section, which lists permissions for the '[101000] Wydział Architektury oraz w podjednostkach' (Faculty of Architecture and in sub-units), including: 'Zarządzanie załącznikami do pracy', 'Modyfikowanie danych pracy (słów kluczowych, streszczeń itd.)', 'Możliwość pracy w trybie użytkownika', 'Ustawianie parametrów pracy (widoczność plików, status itd.)', and 'Usuwanie i przywracanie recenzji do edycji'. The footer of the page includes 'Archiwum Prac Dyplomowych' and 'Najlepiej działa z przeglądarką FIREFOX :: APD 5.4.6.0-4 (2014-07-01) :: kontakt'.

Tryb użytkownika

Aby rozpocząć pracę w trybie użytkownika administrator wyszukuje osobę po jednym z kryteriów: **PESEL**, **OS_ID** lub **Imię i nazwisko**, a następnie klika **ROZPOCZNIJ**.

Na skróty - Administracja x

https://apdst.usos.pw.edu.pl/administracja/

Politechnika Warszawska - Administracja

Zalogowany: Adam Nowak | zmień hasło | wyloguj się

Archiwum Prac
lic mgr dr

INFORMACJE | KATALOG | MOJE PRACE | ADMINISTRACJA

NA SKRÓTY

Administracja APD
Panel osoby z dodatkowymi uprawnieniami

TRYB UŻYTKOWNIKA

PESEL użytkownika [ROZPOCZNIJ]

OS_ID użytkownika [ROZPOCZNIJ]

Adam Nowak [ROZPOCZNIJ]

Adam Nowak student (Budownictwo, studia stacjonarne drugiego stopnia)

Adam Nowak student (Budownictwo, studia stacjonarne pierwszego stopnia)

Adam Nowakowski student (Automatyka i Robotyka, studia stacjonarne pierwszego stopnia)

Adam Nowakowski student (Elektronika, studia stacjonarne pierwszego stopnia)

Adam Nowakowski student (Mechanika i Budowa Maszyn, studia niestacjonarne zaoczne drugiego stopnia)

Adam Nowakowski student (Elektronika i Telekomunikacja, studia niestacjonarne zaoczne na odległość pierwszego stopnia)

Adam Nowakowski student (Elektrotechnika, studia niestacjonarne zaoczne pierwszego stopnia)

Liczba trafień: 6 lub więcej

Wyszukujesz wśród wszystkich osób.

MOJE UPRAWNIENIA W JEDNOSTKACH

[101000] Wydział Architektury oraz w podjednostkach

Zarządzanie załącznikami do pracy

Modyfikowanie danych pracy (słów kluczowych, streszczeń itd.)

Możliwość pracy w trybie użytkownika

parametrów pracy

plików, status itd.)

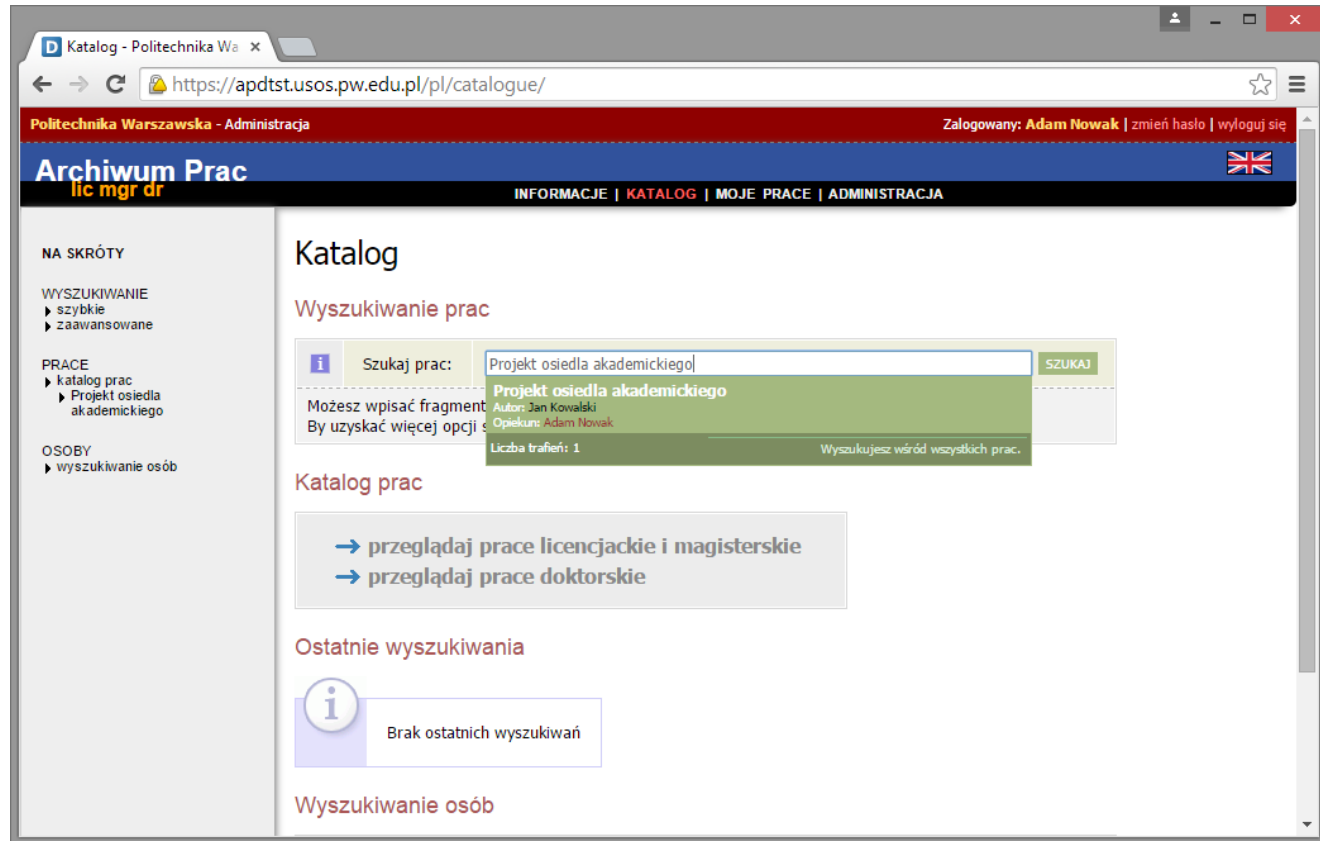
przywracanie recenzji do

Archiwum Prac Dyplomowych

Najlepiej działa z przeglądarką FIREFOX :: APD 5.4.6.0-4 (2014-07-01) :: kontakt

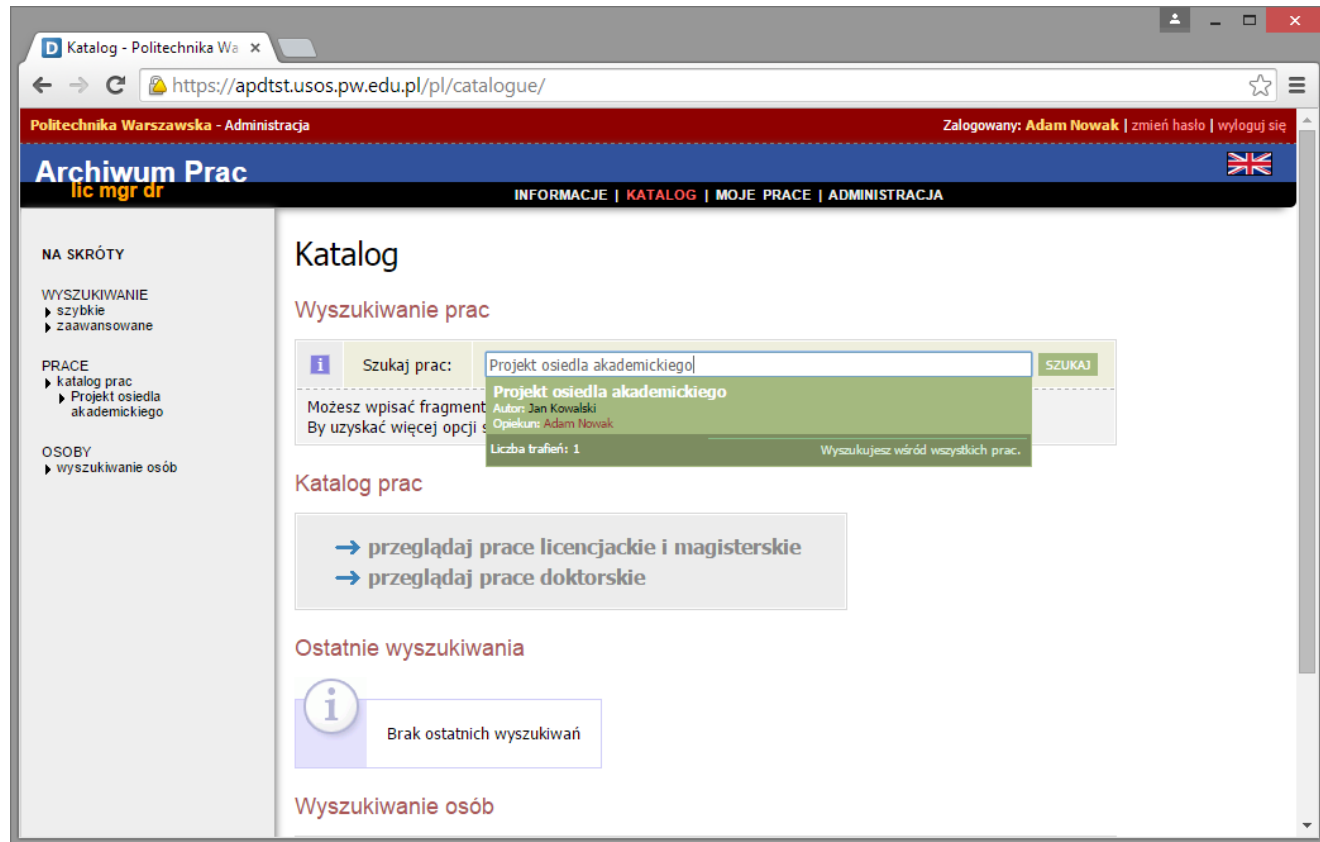
Zmiana statusu pracy oraz statusu archiwizacji

W przypadku konieczności zmiany statusu pracy lub statusu archiwizacji, administrator w pierwszej kolejności odszukuje pracę w katalogu.



Zmiana statusu pracy oraz statusu archiwizacji

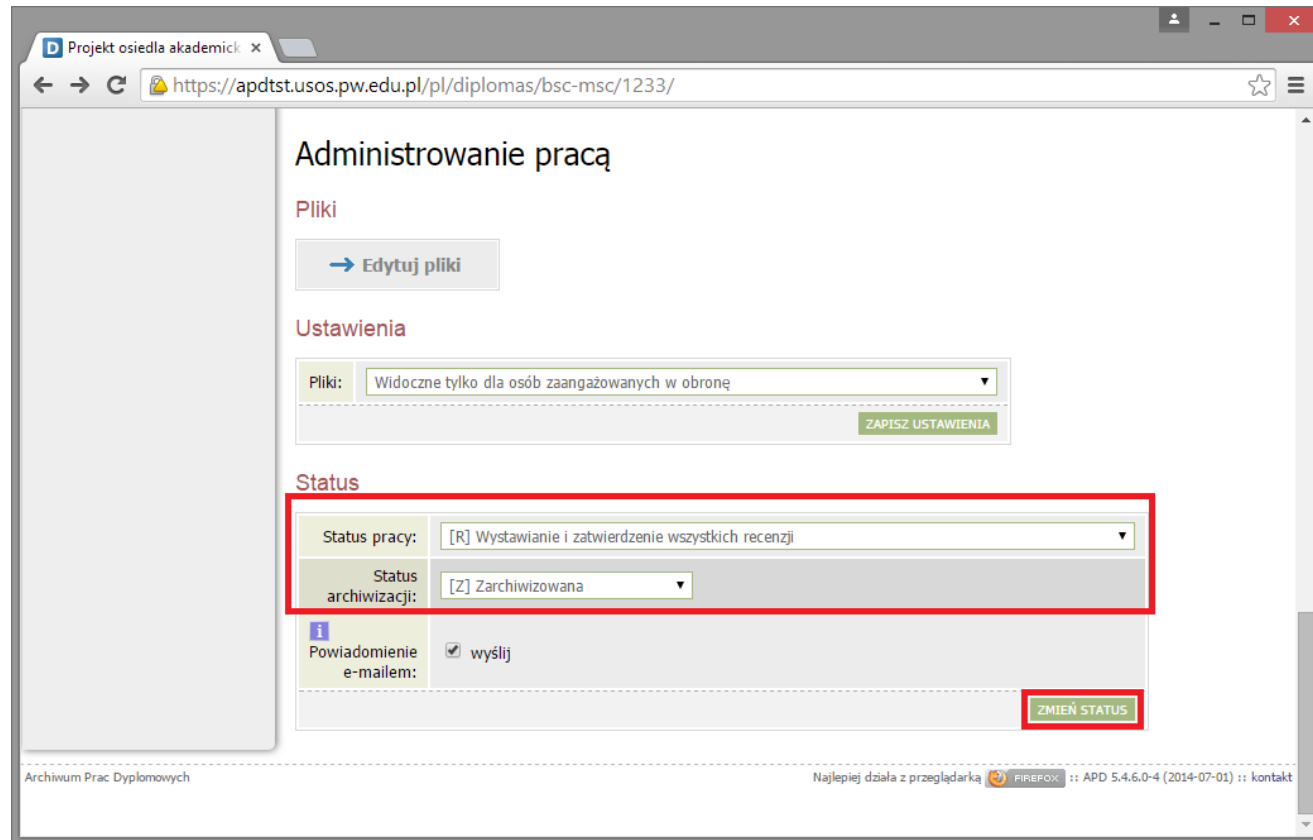
W przypadku konieczności zmiany statusu pracy lub statusu archiwizacji, administrator w pierwszej kolejności odszukuje pracę w katalogu.



The screenshot shows a web browser window displaying the 'Archiwum Prac' (Work Archive) interface. The browser address bar shows the URL <https://apdtst.usos.pw.edu.pl/pl/catalogue/>. The page header includes 'Politechnika Warszawska - Administracja' and 'Zalogowany: Adam Nowak | zmień hasło | wyloguj się'. The main navigation bar contains 'Archiwum Prac' with sub-links 'lic mgr dr' and 'INFORMACJE | KATALOG | MOJE PRACE | ADMINISTRACJA'. The left sidebar has sections for 'NA SKRÓTY', 'WYSZUKIWANIE' (with sub-links 'szybkie' and 'zaawansowane'), 'PRACE' (with sub-links 'katalog prac' and 'Projekt osiedla akademickiego'), and 'OSOBY' (with sub-link 'wyszukiwanie osób'). The main content area is titled 'Katalog' and 'Wyszukiwanie prac'. It features a search bar with the text 'Szukaj prac:' and a search input field containing 'Projekt osiedla akademickiego'. A search button labeled 'SZUKAJ' is to the right. Below the search bar, a dropdown menu shows the search results: 'Projekt osiedla akademickiego' by 'Autor: Jan Kowalski' and 'Opiekun: Adam Nowak'. It also indicates 'Liczba trafień: 1' and 'Wyszukujesz wśród wszystkich prac.'. Below the search results, there are two buttons: '→ przeglądaj prace licencjackie i magisterskie' and '→ przeglądaj prace doktorskie'. The 'Ostatnie wyszukiwania' (Recent searches) section shows 'Brak ostatnich wyszukiwań' (No recent searches). The 'Wyszukiwanie osób' (Search people) section is partially visible at the bottom.

Zmiana statusu pracy oraz statusu archiwizacji

Po odszukaniu pracy administrator może zmienić **status pracy** lub **status archiwizacji**. Po zmianie statusu administrator klika **ZMIENŃ STATUS**.



The screenshot shows a web browser window with the URL <https://apdtst.usos.pw.edu.pl/pl/diplomas/bsc-msc/1233/>. The page title is 'Administrowanie pracą'. The 'Pliki' section has an 'Edytuj pliki' button. The 'Ustawienia' section has a dropdown menu for 'Pliki' set to 'Widoczne tylko dla osób zaangażowanych w obronę' and a 'ZAPISZ USTAWIENIA' button. The 'Status' section is highlighted with a red box and contains two dropdown menus: 'Status pracy' set to '[R] Wystawianie i zatwierdzenie wszystkich recenzji' and 'Status archiwizacji' set to '[Z] Zarchiwizowana'. Below these is a 'Powiadomienie e-mailem:' section with a checked 'wyślij' checkbox and a 'ZMIENŃ STATUS' button.

Edycja zestawu

Po odszukaniu pracy i kliknięciu w link
Edytuj pliki administrator może:

1. Usunąć zestaw
2. Otworzyć zestaw do edycji
3. Zatwierdzić zestaw
4. Usunąć plik
5. Wgrać plik

Pliki

273681-Jan Kowalski-Projekt osiedla akademickiego.pdf: (brak opisu)
rodzaj: Praca | rozmiar: 823,8 KB | język: polski [PL] | dodany 2015-02-06 przez Jan Kowalski

Wersja pracy: 1

[→ Edytuj pliki](#)

The screenshot shows the 'Archiwum Prac' (Work Archive) interface. The main content area is titled 'Pliki związane z pracą' (Files related to work) and 'Projekt osiedla akademickiego' (Academic housing project). Below this, there is a list of sets (zestawów) with columns for 'Nr' (Number), 'Elementy zestawu' (Set elements), and 'Zatwierdzony' (Approved). The first set is highlighted, showing details like '273681-Jan Kowalski-Projekt osiedla akademickiego.pdf' and a 'Zatwierdzony' status of 'TAK' (Yes) on 6 February 2015. A red box highlights the 'Zatwierdzony' column header and the 'TAK' status. Below the list, there are buttons for 'OTWÓRZ OSTATNI ZESTAW DO EDYCJI' (Open last set for editing) and 'ZATWIERDŹ OSTATNI ZESTAW' (Approve last set). At the bottom, there is a 'Dodaj plik' (Add file) form with fields for 'Rodzaj' (Type), 'Plik' (File), 'Docelowy zestaw' (Target set), 'Język zawartości' (Content language), and 'Opis' (Description). A red box highlights the 'Edytuj pliki' link in the left sidebar of the screenshot.

Przywrócenie recenzji do edycji / usunięcie recenzji

Po odszukaniu pracy i kliknięciu w ikonę kartki przy recenzji Edytuj pliki administrator może:

1. Przywrócić recenzję do edycji
2. Usunąć recenzję

Recenzje

	Jan Kowalski autor
prof. nzw. dr hab. inż. Adam Nowak recenzent	
dr inż. Andrzej Kowalski recenzent	

The screenshot shows a web browser window displaying the review management interface. The URL is <https://apdtst.usos.pw.edu.pl/pl/reviews/1543/>. The page title is "Recenzja" and the subject is "Projekt osiedla akademickiego".

Recenzja
Projekt osiedla akademickiego

[wróć do pracy](#)

Dane recenzji

Tytuł pracy:	Projekt osiedla akademickiego
Autor pracy:	Jan Kowalski
Słowa kluczowe:	projekt, architektura, osiedle akademickie
Zestaw pytań:	[1010-MIAR] 1010 - Kryteria recenzji magisterskiej
Recenzent:	Adam Nowak
Wersja pracy:	1
Data wystawienia:	6 lutego 2015

[PRZYWRÓĆ DO EDYCJI](#) [USUN RECENZJE](#)

Pliki związane z recenzowaną wersją pracy

273681-Jan Kowalski-Projekt osiedla akademickiego.pdf: (brak opisu)
rodzaj: Praca | rozmiar: 823,8 KB | język: polski [PL] | dodany 2015-02-06 przez Jan Kowalski
Wersja pracy: 1

Treść recenzji

[pobierz wersję PDF](#)

1. **Esej teoretyczny; umiejętność wyłonienia problemu o charakterze architektonicznym/urbanistycznym, cel i metoda analizy, dobór przykładów, jakość wniosków**
Lorem ipsum dolor sit amet, consectetur adipiscing elit, sed do eiusmod tempor incididunt ut labore et dolore magna aliqua. Ut enim ad minim veniam, quis nostrud exercitation ullamco laboris nisi ut aliquip ex ea commodo consequat. Duis aute irure dolor in reprehenderit in voluptate velit esse cillum dolore eu fugiat nulla pariatur. Excepteur sint occaecat cupidatat non proident, sunt in culpa qui officia deserunt mollit anim id est laborum.
2. **Przydatność pracy teoretycznej dla podjętych działań architektonicznych/urbanistycznych**
Lorem ipsum dolor sit amet, consectetur adipiscing elit, sed do eiusmod tempor incididunt ut labore et dolore magna aliqua. Ut enim ad minim veniam, quis nostrud exercitation ullamco laboris nisi ut aliquip ex ea commodo consequat. Duis aute irure dolor in reprehenderit in voluptate velit esse cillum dolore eu fugiat nulla pariatur. Excepteur sint occaecat cupidatat non proident, sunt in culpa qui officia deserunt mollit anim id est laborum.
3. **Projekt; trafność zakresu, skali, szczegółowości; jakość rozwiązań przestrzennych; zgodność z uwarunkowaniami i z przymiowymi założeniami teoretycznymi**

Konta do serwisu APD

1. Konta dla studentów zostały wygenerowane automatycznie (instrukcja pierwszego logowania znajduje się na stronie głównej APD oraz USOSWeb).
2. Konta dla pracowników dydaktycznych zostały wygenerowane, wykazy kont otrzymają administratorzy wydziałowi – rolą administratorów jest bezpieczna dystrybucja haseł dla pracowników dydaktycznych.
3. Po pierwszym zalogowaniu do APD należy zmienić hasło klikając na link **zmień hasło**.
4. W przypadku braku konta do APD bądź w przypadku zapomnienia hasła, pracownicy dziekanatu mają uprawnienia do utworzenia konta i resetu hasła.
5. Administratorzy APD, którzy będą wykonywali czynności w systemie USOS proszeni są o wypełnienie wniosku o założenie konta z zaznaczeniem roli **ARCHIWUM_PRAC**.

Prosimy o:

- Ujednolicenie szablonów oceny pracy dyplomowej i kontakt z CI w celu zdefiniowania szablonów recenzji w USOS.
- Dystrybucję haseł pracownikom dydaktycznym.
- Przekazanie informacji dyplomantom, promotorom i recenzentom o konieczności archiwizacji prac dyplomowych w serwisie APD.
- W przypadku zaistnienia konieczności, przeszkolenie pracowników dydaktycznych z obsługi APD (po zalogowaniu do serwisu APD pod linkiem MATERIAŁY udostępniony jest „Podręcznik dla autorów prac, opiekunów, recenzentów”).
- Wsparcie użytkowników wydziałowych w obsłudze APD.

Prezentacja dostępna jest w kliencie USOS oraz pod adresem:

<https://ssl2.coi.pw.edu.pl/usosinst/install/dokumentacja/PW/APD.pdf>

Użytkownik: **usos**

Hasło: **usospw12**

Problemy dotyczące USOS / APD proszę zgłaszać do Service Desk

tel. 22 234 **59 99**

e-mail: **5999@pw.edu.pl**

Dziękuję za uwagę i zapraszam na część praktyczną 😊